



ASSOCIAÇÃO
SÃO FRANCISCO DE ASSIS DE ANTA
FUNDADA EM 1905



Edifício Sede



Edifício - "O Portugal dos Pequenos I"



Edifício - "O Portugal dos Pequenos II"



Edifício - ERPI S. Francisco

RELATÓRIO E CONTAS DA DIRECÇÃO **ANEXO ÀS DEMONSTRAÇÕES FINANCEIRAS** **ANO 2025**

MODALIDADES

SUBSÍDIO DE FUNERAL
ASSISTÊNCIA MÉDICA

ATIVIDADES

CENTRO LUDICO-PEDAGÓGICO

RESPOSTAS SOCIAIS

CENTRO DE CONVÍVIO
CRECHE

ERPI - ESTRUTURA RESIDENCIAL PARA IDOSOS

Associação Mutualista

Rua da Tuna Musical de Anta, nº 987 – 4500-054 Anta
Telf: 227 340 103 – Telm: 961 365 279 – FAX: 227 319 110
e-mail: geral@associacaoanta.com – www.associacaoanta.com
NIF: 500 964 530

Modalidades

Subsídio de Funeral
Assistência Médica
Centro Lúdico-Pedagógico

Respostas Sociais

Centro Convívio
Creche
ERPI



DEMONSTRAÇÃO DE RESULTADOS POR NATUREZA

GERAL	RUBRICAS	NOTAS	Montantes expressos em EURO	
			PERÍODOS	
			2025	2024
RENDIMENTOS E GASTOS				
Vendas e serviços prestados.....	4	2.338.837,75	2.283.582,42	
Subsídios à exploração.....	5	529.292,06	455.637,61	
Ganhos/perdas imputados de subsidiárias, associadas e empreendimentos conjuntos.....		0,00	0,00	
Variação nos inventários da produção.....	6	0,00	0,00	
Trabalhos para a própria entidade.....	7	0,00	0,00	
Custo das mercadorias vendidas e das matérias consumidas.....	8	(64.588,54)	(62.999,50)	
Fornecimentos e serviços externos.....	9	(789.213,69)	(774.110,32)	
Gastos com o pessoal.....	10	(1.666.323,47)	(1.583.364,43)	
Imparidade de inventários (perdas/reversões).....	11	0,00	0,00	
Imparidade de dívidas a receber (perdas/reversões).....	11	0,00	0,00	
Provisões (aumentos/reduções).....	12	0,00	0,00	
Imparidade de investimentos não depreciáveis/amortizáveis (perdas/reversões).....	12	0,00	0,00	
Aumentos/reduções de justo valor.....		0,00	0,00	
Outros rendimentos e ganhos.....	13	235.923,80	245.265,52	
Outros gastos e perdas.....	14	(164.097,80)	(163.395,12)	
Resultados antes de depreciações, gastos de financiamento e impostos.....		419.830,11	400.616,18	
Gastos/reversões de depreciação e de amortização.....	15	(144.899,59)	(158.965,26)	
Imparidade de investimentos depreciáveis/amortizáveis (perdas/reversões).....		0,00	0,00	
Resultado operacional (antes de gastos de financiamento e impostos).....		274.930,52	241.650,92	
Juros e rendimentos similares obtidos.....	16	10.123,97	9.529,57	
Juros e gastos similares suportados.....	16	(83,14)	(5.638,43)	
Resultado antes de impostos.....		284.971,35	245.542,06	
Imposto sobre o rendimento do período.....				
Resultado líquido do período.....		284.971,35	245.542,06	
Resultado das atividades descontinuadas (líquido de impostos) incluído no RL Exercício				
Resultado líquido do período atribuível a: *				
Detentores do capital da empresa-mãe.....				
Interesses minoritários.....				
Resultado por ação básico.....				

* - Esta informação apenas será fornecida no caso de contas consolidadas



BALANÇO GERAL

Montantes expressos em EURO

RUBRICAS	NOTAS	PERÍODOS	
		2025	2024
ACTIVO			
Ativo não corrente:			
Ativos fixos tangíveis.....	15,17	5.084.511,94	5.216.082,23
Bens do património histórico e cultural	15,17	0,00	0,00
Propriedades de investimento.....	18	0,00	0,00
Ativos intangíveis.....	15,19	0,00	0,00
Investimentos financeiros.....	11,20	18.559,52	18.559,52
Fundadores/Beneméritos/Patrocinadores/Doadores/Associados/Membros	21	0,00	0,00
		5.103.071,46	5.234.641,75
Ativo corrente:			
Inventários.....	8	1.345,32	1.092,13
Clientes.....	22	37.056,84	28.313,01
Adiantamentos a fornecedores.....	-	0,00	0,00
Estado e outros entes públicos.....	23	10.869,89	7.739,39
Fundadores/Beneméritos/Patrocinadores/Doadores/Associados/Membros	21	3.372,00	3.850,00
Outras contas a receber.....	24	1.822.529,00	2.136.901,05
Diferimentos.....	25	548,43	534,86
Outros ativos financeiros.....	26	0,00	0,00
Caixa e depósitos bancários.....	27	562.784,64	125.968,00
		2.438.470,12	2.304.398,44
Total do Ativo.....		7.541.541,58	7.539.040,19



Montantes expressos em EURO

RUBRICAS	NOTAS	PERÍODOS	
		2025	2024
FUNDOS PATRIMONIAIS E PASSIVO			
FUNDOS PATRIMONIAIS			
Fundos.....	28	0,00	0,00
Excedentes técnicos.....	29	0,00	0,00
Reservas.....	30	3.021.843,18	2.977.415,77
Resultados transitados.....		656.846,72	455.732,07
Excedentes de revalorização.....	31	1.113.917,74	1.113.917,74
Outras variações no fundo patrimonial.....	32	207.448,72	213.453,58
		5.000.056,36	4.760.519,16
Resultado líquido do período.....		284.971,35	245.542,06
Total do Fundo de Capital		5.285.027,11	5.006.061,22
PASSIVO			
Passivo não corrente:			
Provisões.....	12	34.973,81	34.973,81
Financiamentos obtidos.....	33	0,00	0,00
		34.973,81	34.973,81
Passivo corrente:			
Fornecedores.....	34	117.036,56	110.862,45
Adiantamentos de clientes.....	24	16,05	(42,80)
Estado e outros entes públicos.....	23	38.883,80	35.101,39
Fundadores/Beneméritos/Doadores/Associados/Membros.....	21	0,00	0,00
Financiamentos obtidos.....	33	0,00	0,00
Outras contas a pagar.....	24	2.061.158,66	2.349.246,12
Diferimentos.....	25	4.444,99	2.838,00
Outros passivos financeiros.....	26	0,00	0,00
		2.221.540,06	2.498.005,16
Total do passivo		2.256.513,87	2.532.978,97
Total dos fundos patrimoniais e do passivo.....		7.541.541,58	7.539.040,19



DEMONSTRAÇÃO INDIVIDUAL DOS RESULTADOS POR FUNÇÕES 2025

Montantes expressos em EURO		MODALIDADES			RESPOSTAS SOCIAIS		
RUBRICAS	Geral	Subsídio Funeral	Assistência Médica	Centro Lúdico-Pedagógico	Centro de Convívio	Creche II	Lar de Idosos
RENDIMENTOS E GASTOS							
Vendas e serviços prestados	2.338.837,75	256.980,50	200.130,61	66.946,38	3.951,29	22.770,00	1.788.058,97
Custo das mercadorias vendidas e das matérias consumidas	(64.588,54)	0,00	(3.790,18)	0,00	(711,73)	(35.037,48)	(25.049,15)
Resultado bruto.....	2.274.249,21	256.980,50	196.340,43	66.946,38	3.239,56	(12.267,48)	1.763.009,82
Outros rendimentos	775.339,83	119.671,33	2.647,00	2.601,38	22.786,19	541.728,33	85.905,60
Subsídios Estado e Outros Entes Públicos	529.292,06	1.500,00	0,00	0,00	21.762,05	506.030,01	0,00
ISS, IP - Centro Distrital	525.201,57	0,00	0,00	0,00	21.762,05	503.439,52	0,00
IEFP - Instit. Emp.Form.Prof	2.590,49	0,00	0,00	0,00	0,00	2.590,49	0,00
ITP - Instit.Turismo Portugal	1.500,00	1.500,00	0,00	0,00	0,00	0,00	0,00
MTSS- Min.Trab.Solid. Social	0,00	0,00	0,00	0,00	0,00	0,00	0,00
IAPMEI – Inst. Apoio PME's	0,00	0,00	0,00	0,00	0,00	0,00	0,00
Outros	246.047,77	118.171,33	2.647,00	2.601,38	1.024,14	35.698,32	85.905,60
Gastos de distribuição	0,00	0,00	0,00	0,00	0,00	0,00	0,00
Gastos administrativos	(2.600.436,75)	(230.136,04)	(174.180,26)	(50.095,41)	(23.579,70)	(465.625,65)	(1.656.819,59)
Gastos de investigação e desenvolvimento	0,00	0,00	0,00	0,00	0,00	0,00	0,00
Outros gastos	(164.097,80)	(141.682,31)	(1.170,90)	(740,19)	(302,82)	(2.308,54)	(17893,04)
Resultado Operacional... (antes de gastos financiamento e impostos)	285.054,49	4.833,48	23.636,27	18.712,16	2.143,23	61.526,66	174.202,69
Gastos de financiamento	(83,14)	(25,14)	0,00	(5,56)	0,00	0,00	(52,44)
Resultado antes de imposto.....	284.971,35	4.808,34	23.636,27	18.706,60	2.143,23	61.526,66	174.150,25
Imposto sobre rendimento do período	0,00	0,00	0,00	0,00	0,00	0,00	0,00
Resultado líquido período.....	284.971,35	4.808,34	23.636,27	18.706,60	2.143,23	61.526,66	174.150,25



DEMONSTRAÇÃO INDIVIDUAL DE FLUXOS DE CAIXA 2025 - (Método Direto)

	PERÍODOS	
	2025	2024
Atividades Operacionais		
Recebimentos de Clientes	2.330.130,74	2.274.952,01
Pagamentos a Fornecedores	(837.590,41)	(853.284,89)
Pagamentos ao Pessoal	(1.066.688,33)	(1.013.546,86)
Caixa gerada pelas operações.....	425.852,00	408.120,26
Pagamento/Recebimento de imposto sobre o rendimento	(40.978,78)	(58.016,80)
Outros recebimentos/pagamentos	51.393,91	(253.469,67)
Fluxos de caixa das atividades operacionais (1)	436.267,13	96.633,79
Atividades de Investimento		
Pagamentos respeitantes a:		
Ativos fixos tangíveis	(2.621,38)	0,00
Ativos intangíveis	0,00	0,00
Investimentos financeiros	0,00	0,00
Outros ativos	0,00	0,00
Recebimentos provenientes de :		
Ativos fixos tangíveis	0,00	0,00
Ativos intangíveis	0,00	0,00
Investimentos financeiros	0,00	0,00
Outros ativos	0,00	0,00
Subsídios ao investimento	134,05	0,00
Juros e rendimentos similares	3.083,98	0,00
Dividendos	0,00	0,00
Fluxos de caixa das atividades de investimento (2)	596,65	0,00
Atividades de Financiamento		
Recebimentos provenientes de :		
Financiamentos obtidos	0,00	0,00
Realizações de capital e de outros instrumentos de Capital Próprio	0,00	0,00
Cobertura de prejuízos	0,00	0,00
Doações	0,00	0,00
Outras operações de financiamento	0,00	0,00
Pagamentos respeitantes a:		
Financiamentos obtidos	0,00	0,00
Juros e gastos similares	(83,14)	(7.727,73)
Dividendos	0,00	0,00
Redução de capital e de outros instrumentos de Capital Próprio	0,00	0,00
Outras operações de financiamento	0,00	0,00
Fluxos de caixa das atividades de financiamento (3)	(83,14)	(7.727,73)
Variação de Caixa e seus equivalentes (1)+(2)+(3)	436.780,64	88.906,06
Efeito das diferenças de câmbio	0,00	0,00
Caixa e seus equivalentes no início do período	125.968,00	37.061,94
Caixa e seus equivalentes no fim do período	562.748,64	125.968,00



ASSOCIAÇÃO SOCORROS MÚTUOS S.FRANCISCO ASSIS DE ANTA - NIF: 500964530

Demonstração das alterações nos fundos patrimoniais no período de 2024

DESCRIÇÃO	NOTAS	Fundos patrimoniais atribuídos aos instituidores da entidade-mãe								
		Fundos	Excedentes técnicos	Reservas	Resultados transitados	Ajustamentos em ativos financeiros	Excedentes de revalorização	Outras variações nos fundos patrimoniais	Resultado líquido do período	Total
POSIÇÃO NO INÍCIO DO PERÍODO N	6			2.933.947,07	255.353,77		1.113.917,74	219.458,44	243847,00	4.766.524,02
ALTERAÇÕES NO PERÍODO										
Primeira adoção de novo referencial contabilístico										
Alterações de políticas contabilísticas										
Diferenças de conversão de demonstrações financeiras										
Realização do excedente de revalorização de ativos fixos tangíveis e intangíveis										
Excedentes de revalorização de ativos fixos tangíveis e respetivas variações										
Ajustamentos por impostos diferidos										
Outras alterações reconhecidas nos fundos patrimoniais										
	7									
RESULTADO LÍQUIDO DO PERÍODO	8								245.542,06	245.542,06
RESULTADO EXTENSIVO	9=7+8								245.542,06	245.542,06
OPERAÇÕES COM INSTITUIDORES NO PERÍODO										
Fundos										
Subsídios, doações e legados								(6.004,86)		(6.004,86)
Outras operações				43.468,70	200.378,30					
	10			43.468,70	200.378,30			(6.004,86)		(6.004,86)
POSIÇÃO NO FIM DO PERÍODO N	11=6+7+8+10			2.977.415,77	455.732,07		1.113.917,74	213.453,58	245.542,06	5.006.061,22

Associação Mutualista

Rua da Tuna Musical de Anta, nº 987 – 4500-054 Anta
Telf: 227 340 103 – Telm: 961 365 279 – FAX: 227 319 110
e-mail: geral@associacaoanta.com – www.associacaoanta.com
NIF: 500 964 530

Modalidades

Subsídio de Funeral
Assistência Médica
Centro Lúdico-Pedagógico

Respostas Sociais

Centro Convívio
Creche
ERPI



ASSOCIAÇÃO SOCORROS MÚTUOS S.FRANCISCO ASSIS DE ANTA - NIF: 500964530

Demonstração das alterações nos fundos patrimoniais no período de 2025

DESCRIÇÃO	NOTAS	Fundos patrimoniais atribuídos aos instituidores da entidade-mãe								
		Fundos	Excedentes técnicos	Reservas	Resultados transitados	Ajustamentos em ativos financeiros	Excedentes de revalorização	Outras variações nos fundos patrimoniais	Resultado líquido do período	Total
POSIÇÃO NO INÍCIO DO PERÍODO N	6			2.977.415,77	455.732,07		1.113.917,74	213.453,58	245.542,06	5.006.061,22
ALTERAÇÕES NO PERÍODO										
Primeira adoção de novo referencial contabilístico										
Alterações de políticas contabilísticas										
Diferenças de conversão de demonstrações financeiras										
Realização do excedente de revalorização de ativos fixos tangíveis e intangíveis										
Excedentes de revalorização de ativos fixos tangíveis e respetivas variações										
Ajustamentos por impostos diferidos										
Outras alterações reconhecidas nos fundos patrimoniais										
	7									
RESULTADO LÍQUIDO DO PERÍODO	8								284.971,35	284.971,35
RESULTADO EXTENSIVO	9=7+8								284.971,35	284.971,35
OPERAÇÕES COM INSTITUIDORES NO PERÍODO										
Fundos										
Subsídios, doações e legados								(6.004,86)		(6.004,86)
Outras operações				44.427,41	201.114,65					
	10			44.427,41	201.114,65			(6.004,86)		(6.004,86)
POSIÇÃO NO FIM DO PERÍODO N	11=6+7+8+10			3.021.843,18	656.846,72		1.113.917,74	207.448,72	284.971,35	5.285.027,71

Associação Mutualista

Rua da Tuna Musical de Anta, nº 987 – 4500-054 Anta
Telf: 227 340 103 – Telm: 961 365 279 – FAX: 227 319 110
e-mail: geral@associacaoanta.com – www.associacaoanta.com
NIF: 500 964 530

Modalidades

Subsídio de Funeral
Assistência Médica
Centro Lúdico-Pedagógico

Respostas Sociais

Centro Convívio
Creche
ERPI



MAPA DE AFETAÇÃO DO PATRIMÓNIO LÍQUIDO AOS FUNDOS PRÓPRIOS E PERMANENTES
MODALIDADE SUBSÍDIO DE FUNERAL

2º Semestre 2025 - 31/12/2025

Parcelas do Activo	Valor	Reserva Legal 10%	Valor Fundos Próprios	Valor Fundos Permanentes	Total	Grau de Cobertura
		177.075,19	741.840,55	723.902,92	1.642.818,66	-
Caixa	103,05	-	-	-	-	0,01%
Depósitos à Ordem	37.499,50	-	-	-	-	2,28%
Depósitos a Prazo	403.347,62	-	-	-	-	24,55%
Débitos Associados (quotas)	1.788,00	-	-	-	-	0,11 %
Activos Fixos Tangíveis – Terrenos e Recursos Naturais	322.733,93	-	-	-	-	19,65%
Activos Fixos Tangíveis - Edifício Sede	774.981,35	-	-	-	-	47,17%
Activos Fixos Tangíveis – Equip. Administrativo	0,00	-	-	-	-	0,00%
Activos Fixos Tangíveis - Ferramentas e Utensílios	2.092,79	-	-	-	-	0,13%
Activos Fixos Tangíveis - Outros	835,00	-	-	-	-	0,05 %
Total	1.543.381,69	-	-	-	-	93,95 %

MAPA DE AFETAÇÃO DO PATRIMÓNIO LÍQUIDO AOS FUNDOS PRÓPRIOS E PERMANENTES
MODALIDADE ASSISTÊNCIA MÉDICA

2º Semestre 2025 - 31/12/2025

Parcelas do Activo	Valor	Reserva Legal 10%	Valor Fundos Próprios	Total	Grau de Cobertura
		24.683,56	25.307,73	49.991,29	-
Caixa	667,50	-	-	-	1,34%
Depósitos à Ordem	20.056,59	-	-	-	40,12%
Depósitos a Prazo	0,00	-	-	-	0,00%
Outros Investimentos Financeiros	0,00	-	-	-	0,00%
Débitos Associados/utentes	25.287,79	-	-	-	50,58%
Activos Fixos Tangíveis – Edifícios e Outras Construções	6.973,36	-	-	-	13,95%
Activos Fixos Tangíveis - Equipamento Básico	2.283,00	-	-	-	4,57%
Total	55.268,24	-	-	-	110,56 %



EXERCÍCIO DE 2025

1 – IDENTIFICAÇÃO DA ENTIDADE

Introdução

ASSOCIAÇÃO DE SOCORROS MUTUOS DE S. FRANCISCO DE ASSIS DE ANTA, contribuinte 500 964 530, com sede na Rua da Tuna Musical, nº 987, da União das Freguesias de Anta e Guetim, Concelho de Espinho, é uma Associação Mutualista, registada em Diário da Republica nº 285 - III série, de 11 de Dezembro de 1980, com estatuto de Instituição Particular de Solidariedade Social, registada a 24 de Outubro de 1980, tendo sido fundada em 10/09/1905.

Encontra-se registada na Conservatória do Registo Comercial de Conservatória de Espinho, sob a Matricula n.º 2, 2, 2, H-1 de 1979-12-18. Tem como CAE principal de actividade económica o código 65112 e CAE's secundários, os códigos, 86210, 86220, 86903, 86906, 87301, 88101, 88910.

As modalidades associativas existentes são a de concessão de Subsídios de Funeral e de Assistência Médica e Complementar a associados. Tem ainda em funcionamento a actividade de Centro Lúdico-Pedagógico para crianças e jovens, e a gestão de três respostas sociais, duas delas protocoladas através de acordos de cooperação com o Centro Distrital de Segurança e Solidariedade Social de Aveiro, nomeadamente para uma Creche e um Centro de Convívio para idosos e ainda, uma Estrutura Residencial para Pessoas Idosas, esta última sem acordo de cooperação. A Instituição é possuidora de quatro edifícios, onde desenvolve as referidas modalidades associativas e respostas sociais, cada uma delas devidamente licenciada para o efeito.

2 - REFERENCIAL CONTABILÍSTICO DE PREPARAÇÃO DAS DEMONSTRAÇÕES FINANCEIRAS

Enquadramento

As demonstrações financeiras anexas estão em conformidade com todas as normas que integram o sistema de normalização contabilística (SNC) das entidades para o sector não lucrativo. Devem entender-se, como fazendo parte daquelas normas, as Bases para a Apresentação de Demonstrações Financeiras, os Modelos de Demonstrações Financeiras, o Código da Contas Contabilísticas e de Relato Financeiro para as entidades do sector não lucrativo (NCRF-ESNL) e as normas interpretativas.

Sempre que o SNC não responda a aspectos particulares de transacções ou situações são aplicadas supletivamente e pela ordem indicada, as Normas Internacionais de Contabilidade, adoptadas ao abrigo de Regulamento (CE) nº 1606/2002, do Parlamento Europeu e do Conselho, de 19 de Julho; e as Normas Internacionais de Contabilidade (IAS) e Normas de Relato Financeiro (IFRS), emitidas pelo IASB, e respectivas interpretações SIC-IFRIC. As políticas contabilísticas e os critérios de mensuração adoptados a 31 de Dezembro de 2025 são comparáveis com os utilizados na preparação das demonstrações financeiras em 31 de Dezembro de 2024.

Fundos Patrimoniais

Importa referir nos fundos patrimoniais que no exercício económico de 2025, foram registados os movimentos por integração de resultados do ano anterior, nas rubricas reservas legais, reservas estatutárias e reservas livres, aprovadas em assembleia-geral de associados em 28 de Março de 2025. No que concerne aos excedentes de reavaliação dos activos fixos tangíveis decorrem do DL- 264/92, mantendo-se o seu valor.

Em resultados transitados, estão registadas as quantias referentes aos resultados provenientes do exercício anterior. Os prejuízos de modalidades e respostas sociais estão aqui revelados, não tendo sido no corrente exercício utilizado saldo de reserva livre para cobertura de prejuízos incluídos nestes resultados transitados.



Fundos Patrimoniais	31/12/2024	31/12/2025
Excedentes de revalorização	1.113.917,74	1.113.917,74
Reservas legais (10%)	310.778,58	335.332,78
Reservas estatutárias – Fundo Próprio + Fundo Permanente	1.472.400,25	1.492.273,46
Reservas livres	1.194.236,94	1.194.236,94
Resultados transitados	455.732,07	656.846,72
Outras Variações no Fundo Patrimonial	213.453,58	207.448,72
Total Fundos Patrimoniais.....	4.760.519,16	5.000.056,36
Resultado Líquido do Exercício	245.542,06	284.971,35
Total Fundo de Capital.....	5.006.061,22	5.285.027,71

3 - PRINCIPAIS POLÍTICAS CONTABILÍSTICAS

Enquadramento

As demonstrações financeiras anexas foram preparadas a partir dos livros e registos contabilísticos da Instituição, de acordo com a normalização contabilística para as entidades do sector não lucrativo (E.S.N.L.).

Activos fixos tangíveis

Os activos fixos tangíveis encontram-se registados ao custo de aquisição, deduzido das correspondentes depreciações.

As depreciações são calculadas, após a data em que os bens estejam disponíveis para serem utilizados, pelo método da linha reta, em conformidade com o período de vida útil estimado para cada grupo de bens, segundo o método das quotas constantes. As taxas de depreciação utilizadas correspondem aos seguintes períodos de vida útil estimada:

Activo fixo tangível	Vida útil estimada
Edifícios e outras construções	entre 10 e 50 anos
Equipamento de transporte	4 anos
Equipamento administrativo	entre 2 e 8 anos
Outros activos fixos tangíveis	entre 2 e 8 anos

Existindo algum indício de que se verificou uma alteração significativa da vida útil ou da quantia residual de um activo, é revista a depreciação desse activo de forma prospectiva para reflectir as novas expectativas.

Os dispêndios com reparação que não aumentem a vida útil dos activos nem resultem em melhorias significativas nos elementos dos activos fixos tangíveis são registadas como gasto do período em que incorridos. Os dispêndios com inspecção e conservação dos activos são registados como gasto.

Não se verificaram alienações nem abates do ativo fixo tangível no corrente exercício.

Equipamento de Transporte

A Instituição possui equipamento de transporte, nomeadamente, 1 carrinha de 9 lugares, Marca Renault, modelo "Traffic" (matricula 92-OV-51), que está afectada e em serviço a todas as respostas sociais e modalidades associativas que a Instituição tem em desenvolvimento.



Activos Fixos Tangíveis em Curso

Não existem activos intangíveis nesta Instituição.

Activos Intangíveis

Não existem activos intangíveis nesta Instituição.

Investimentos financeiros

- Encontra-se registado no Balanço, o valor de 356,94 € em investimentos financeiros, por imposição do decreto-lei 165-A/2013 às Instituições do Sector Solidário e Social, que tem acordos de cooperação celebrados com o ISS – Instituto da Solidariedade Social, aquando da criação de contribuição obrigatória para do Fundo de Reestruturação do Sector Solidário, criado pelo Ministério da Solidariedade Social. No decorrer do exercício de 2023, não foram cativas quaisquer verbas por parte do ISS - Instituto da Segurança Social, nos acordos de cooperação celebrados com a Instituição.
- Com a publicação do DL 115/2023, de 15/12, que alteraram os regimes jurídicos do Fundo de Compensação do Trabalho (FCT) e do Fundo de Garantia de Compensação do Trabalho (FGCT), está inscrito nesta rubrica o valor de 18.202,58 €, correspondente aos descontos realizados pela Instituição (decorrentes das Lei n.º 70/2013 de 30/08 e Fundo de Reestruturação Sector Solidário DL- 165-A/2013), que foram realizados ao longo destes anos, para este Fundo.

Imparidade dos activos

Não existem imparidades dos activos no corrente exercício

Loações

Não existem locações nesta instituição no corrente exercício

Empréstimos obtidos e seus custos

No exercício de 2025 não existirem empréstimos nesta Instituição.

Inventários

As mercadorias e matérias-primas, subsidiárias e de consumo são valorizadas ao custo médio de aquisição, deduzido do valor dos descontos de quantidade concedidos pelos fornecedores, o qual é inferior ao respectivo valor de mercado.

Provisões

No corrente exercício não foram executadas quaisquer provisões.

Instrumentos financeiros

Associados e Utentes

A maioria das prestações de serviços realizadas, são em condições de pronto-pagamento e situações normais de crédito, sendo que, os correspondentes saldos de clientes não incluem juros debitados aos mesmos.

No final de cada período de relato, são analisadas as contas de forma a avaliar se existe alguma evidência objectiva de que não são recuperáveis. Se assim for, é de imediato reconhecida a respectiva perda por imparidade. As perdas por imparidade são registadas em sequência de eventos ocorridos que indiquem, objectivamente e de forma quantificável, que a totalidade ou parte do saldo em dívida não será recebido. Nenhum facto destes ocorreu no corrente exercício. Os eventuais erros resultantes de classificação entre exercícios são corrigidos por contrapartida de correcções relativas a anos anteriores.



Outras contas a pagar não correntes

As contas a pagar não correntes, bem como os empréstimos (auto-financiamento entre modalidades e respostas sociais da Instituição) estão registados tanto no activo como no passivo, ou seja; nas modalidades Subsídio de Funeral e Assistência Médica Complementar, as verbas emprestadas são registadas no activo e nas respostas sociais, Centro de Convívio, Centro Lúdico-Pedagógico, Creche e ERPI- Estrutura Residencial para Pessoas Idosas, são registadas no passivo. De referir, que no financiamento entre modalidades, o saldo final deste encontro de contas será sempre zero, pois trata-se de auto-financiamento (utilização de verbas próprias). Para fazer face às despesas correntes, podem esporadicamente, por motivos de liquidez, as modalidades e respostas sociais financiarem-se entre si, para responder aos compromissos financeiros correntes, fazendo-se o respectivo registo na conta 258, subcontas 2581.

Fornecedores e outras dívidas a terceiros

As dívidas a fornecedores ou a outros terceiros são registadas pelo seu valor nominal, dado que não vencem juros e o efeito do desconto é considerado imaterial.

Rédito

O rédito proveniente da prestação de serviços apenas é reconhecido quando:

- i) são transferidos para o adquirente pelos serviços prestados,
- ii) a quantia do rédito pode ser fiavelmente mensurada,
- iii) seja provável que os benefícios económicos associados com as prestações de serviços fluam para a Instituição
- iv) os custos incorridos ou a serem incorridos referentes à transacção possam ser fiavelmente mensurados.

As prestações de serviços são reconhecidas líquidas, descontos e outros custos inerentes à sua concretização, pelo justo valor do montante recebido ou a receber.

As restantes receitas e despesas são registadas de acordo com o pressuposto do acréscimo pelo que são reconhecidas à medida que são geradas independentemente do momento em que são recebidas ou pagas.

As diferenças entre os montantes recebidos e pagos e as correspondentes receitas e despesas geradas são registadas nas rubricas de "Diferimentos" ou "Outras contas a pagar ou a receber".

Julgamentos e estimativas

Na preparação das demonstrações financeiras, a entidade adoptou certos pressupostos e estimativas que afectam os activos e passivos, rendimentos e gastos relatados. Todas as estimativas e assunções efectuadas pelo órgão de gestão foram efectuadas com base no seu melhor conhecimento existente, à data de aprovação das demonstrações financeiras, dos eventos e transacções em curso.

As estimativas contabilísticas mais significativas reflectidas nas demonstrações financeiras incluem:

- i) vida útil dos activos fixos tangíveis e intangíveis;
- ii) análises de imparidade, nomeadamente de contas a receber;

As estimativas foram determinadas com base na melhor informação disponível à data da preparação das demonstrações financeiras e com base no melhor conhecimento e na experiência de eventos passados e/ou correntes. No entanto, poderão ocorrer situações em períodos subsequentes que, não sendo previsíveis à data, não foram consideradas nessas estimativas. As alterações a essas estimativas, que ocorram posteriormente à data das demonstrações financeiras, serão corrigidas na demonstração de resultados de forma prospectiva.

Alterações nas estimativas contabilísticas e erros

A correcção de um erro material de um período anterior é excluída dos resultados do período em que o erro é detectado, sendo caso necessário, efectuada directamente em resultados transitados.



4 - PRESTAÇÕES DE SERVIÇOS ASSOCIADOS E UTENTES

Em 31 de Dezembro de 2025, o valor da rubrica «Prestações de Serviços a associados e utentes», apresentam a seguinte decomposição, por modalidade e respostas sociais:

Prestação de Serviços - Modalidades Associativas e Respostas Sociais

Rubricas	31/12/2025	31/12/2024	Varição
Prestação de Serviços – Modalidade Assistência Médica	178.816,11	164.390,59	8,78 %
Consultas de medicina	162.891,62	142.467,75	14,34 %
Meios complementar de diagnóstico	7.740,99	12.821,04	-39,62 %
Outros serviços médicos	8.183,50	9.101,80	-10,09 %
Prestação de Serviços – Resposta Social Centro Convívio	3.951,29	2.972,90	32,91%
Serviços a utentes - mensalidades	2.640,00	1.929,00	36,85 %
Serviço a utentes - outros	1.311,29	1.043,90	25,61 %
Prestação de Serviços – Modalidade Centro Lúdico-Pedagógico	66.946,38	61.694,45	8,51 %
Mensalidades	29.709,75	25.623,50	15,95 %
Inscrições	1.040,00	670,00	55,22 %
Seguro acidentes pessoais escolares	1.330,00	1.461,00	-8,97 %
Actividades/ Férias em Movimento	17.397,63	16.252,70	7,04 %
Explicações/Transporte/Outros Serviços	17.469,00	17.687,25	-1,23 %
Prestação de Serviços – Resposta Social Creche II	22.770,00	47.375,50	-51,94 %
Mensalidades	0,00	28.333,00	-100,00 %
Inscrições/Matriculas	0,00	0,00	0,00 %
Seguro escolar	0,00	105,00	-100,00 %
Actividades Extra	17.460,00	12.977,50	34,54 %
Batas	810,00	900,00	-10,00 %
Outros	4.500,00	4.460,00	0,90 %
Prestação de Serviços – Estrutura Residencial S. Francisco	1.788.058,97	1.714.425,28	4,29 %
Inscrição	36.250,00	34.250,00	5,84 %
Mensalidades	1.695.574,66	1.627.776,41	4,17 %
Outros Serviços	56.234,31	52.398,87	7,32 %
Total da Prestação de Serviços.....	2.060.542,75	1.990.858,72	3,50 %

Verificou-se no global um aumento na prestação de serviços na ordem dos 3,50%. O aumento verificou-se pelo aumento do número de serviços prestados a associados e utentes e à subida de preços dos respectivos serviços. Na resposta social de Creche a diminuição no valor da prestação de serviços deve-se em grande parte à aplicação da Portaria nº 198/2022 de 27/07, que aplica a medida de gratuidade das Creches. Neste caso o ISS – Instituto da Segurança Social substitui-se às famílias na respetiva comparticipação que está plasmada na conta de subsídios à exploração.

Rubricas	31/12/2025	31/12/2024	Varição
Quotizações de associados/Jóias/Outros			
Modalidade Subsídio Funeral	256.980,50	271.632,70	-5,39 %
Jóias	10,00	137,90	-92,75 %
Cartão	65,00	150,00	-56,67 %
Quotizações (activos+readmissões)	245.802,00	259.338,00	-5,22 %
Processos/requerimentos/certidões	11.103,50	12.006,80	-7,52 %
Modalidade de Assistência Médica	21.314,50	21.091,00	1,06 %
Jóias	1.917,50	2.160,00	-11,23 %
Cartão	255,00	305,00	-16,39 %
Quotizações (activos+readmissões)	19.142,00	18.392,00	4,08 %
Outros	0,00	234,00	-100,00 %
Total Rendimentos Quotizações e Jóias.....	278.295,00	292.723,70	- 4,93 %

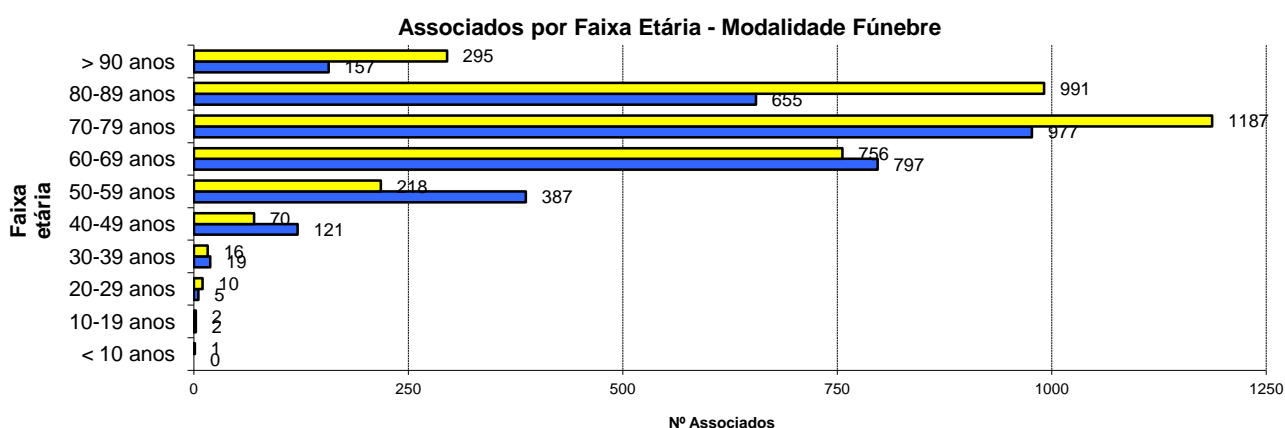
No montante de receitas obtidas em rendimentos inerentes a associados (quotizações e jóias), assistimos a uma diminuição da atividade associativa de 4,93%. Tal decréscimo acontece na modalidade subsídio de funeral (por morte ou desistência) e também a uma ligeiríssima diminuição na modalidade de assistência médica. Foram ainda dados como desistidos, os associados com mais de 24 meses de quotizações em atraso.



Número de associados activos por modalidade associativa

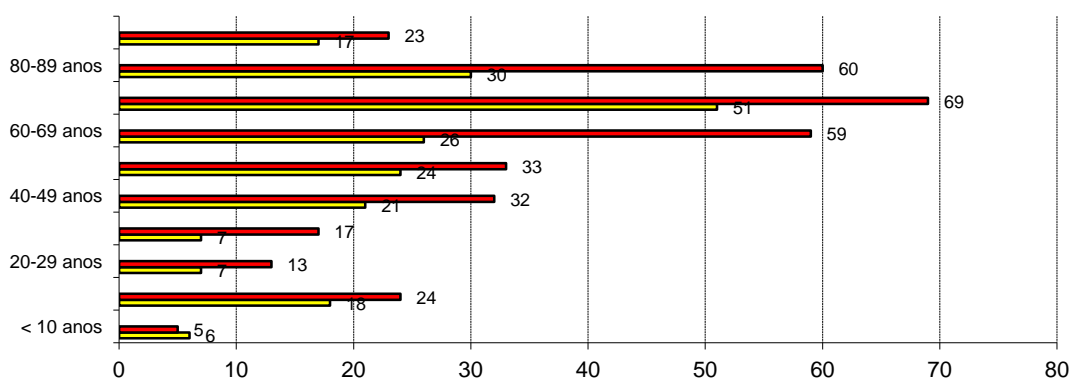
Em 31 de Dezembro de 2025, os associados ativos por cada modalidade, (subsídio de funeral e assistência médica), apresentam a seguinte decomposição pelas seguintes faixas etárias:

Associados activos – Modalidade Subsídio de Funeral						
Sexo	<20 Anos	20-39 Anos	40-59 Anos	60-69 Anos	>70 Anos	Total
Homens	2	24	508	797	1789	3120
Mulheres	3	26	288	756	2473	3546
Total	5	50	796	1553	4262	6666



Associados activos – Modalidade Assistência Médica						
Sexo	<20 Anos	20-39 Anos	40-59 Anos	60-69 Anos	>70 Anos	Total
Homens	24	14	45	26	98	207
Mulheres	29	30	65	59	152	335
Total	53	44	110	85	250	542

Associado por Faixa Etária - Modalidade Assistência Médica



Em 31 de Dezembro de 2025, a média etária dos associados da modalidade subsídio de funeral era de 73 anos e na modalidade de assistência médica de 61 anos. Verifica-se ainda que 54% dos associados são mulheres e 46% homens.



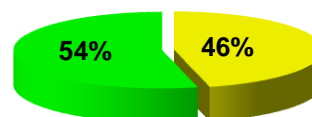
Movimento de Associados Modalidade Subsídio de Funeral		
Associados	31/12/2025	31/12/2024
Falecidos	292	293
Desistidos	81	119
Admitidos	1	1
Readmitidos	1	1

Movimento de Associados Modalidade Assistência Médica		
Associados	31/12/2025	31/12/2024
Admitidos	52	58
Readmitidos	3	2
Desistidos	63	88

Número de Associados por modalidade subscrita		
Modalidade/ Ano	31/12/2025	31/12/2024
Subsídio de Funeral	6666	7037
Assistência Médica	542	550
Total	7208	7587

Total de Associados Activos	7179
------------------------------------	-------------

Associados por Sexo



■ Homens ■ Mulheres

Número Médio de Utentes e Custo Médio mensal por utente

Em 31 de Dezembro de 2025, o número de utentes por actividade Centro Lúdico-Pedagógico e resposta social, Centro de Convívio, Creche, ERPI – Estrutura Residencial para Idosos, apresentam a seguinte decomposição:

Número de Utentes – Actividade de Centro Lúdico-Pedagógico

Serviços	31/12/2025	31/12/2024
Apoio ao Estudo (1)	36	30
Explicações (1)	3	5
Actividades de Férias (Férias Natal, Verão e Páscoa) (2)	108	99

1 – Numero médio mensal de utentes

2 – Numero total de utentes a quem foi prestado serviço

Número médio de utentes e Custo Médio por utente/mês Resposta Social de Centro Convívio

	31/12/2025	31/12/2024
Média de frequência mensal de utentes (1)	25	25
Custo médio mensal por utente (2)	81,98 €	72,66 €
Custo médio mensal por utente (3)	81,98 €	72,66 €

1 - Valores obtidos pela extracção de dados dos mapas de utentes comunicados ao Instituto da Segurança Social

2 – Custo Médio antes de depreciações, gastos de financiamento e impostos (custo operacional)

3 – Custo médio por utente, incluindo depreciações, gastos de financiamento e impostos (custo global)



Número médio de utentes e Custo Médio por utente/mês Creche – “O Portugal dos Pequeninos II”

	31/12/2025	31/12/2024
Média de frequência mensal de utentes (1)	79	78
Custo médio mensal por utente (2)	515,71 €	481,11 €
Custo médio mensal por utente (3)	530,56 €	496,72 €

- 1 - Valores extraídos dos mapas de utentes comunicados ao Instituto da Segurança Social
2 - Custo Médio antes de depreciações, gastos de financiamento e impostos (custo operacional)
3 - Custo médio por utente, incluindo depreciações, gastos de financiamento e impostos (custo global)

Número médio de Utentes e Custo Médio por utente/mês ERPI – Estrutura Residencial Para Pessoas Idosas - S. Francisco

	31/12/2025	31/12/2024
Média de frequência mensal de utentes (1)	80	80
Custo médio mensal por utente (2)	1.683,68 €	1.640,82 €
Custo médio mensal por utente (3)	1.770,64 €	1.741,07 €

- 1 - Número médio mensal de utentes extraídos da aplicação informática de Gestão para ERPI
2 - Custo Médio antes de depreciações, gastos de financiamento e impostos (custo operacional)
3 - Custo médio por utente, incluindo depreciações, gastos de financiamento e impostos (custo global)

5 - SUBSÍDIOS, DOAÇÕES E LEGADOS À EXPLORAÇÃO

Aqui estão indicados, a natureza e extensão dos subsídios do Estado e Outros Entes Públicos, reconhecidos nas demonstrações financeiras e indicação de outras formas de apoio de que a Instituição directamente beneficiou, através de contratualização com o Estado e Outros Entes Públicos.

SUBSÍDIOS À EXPLORAÇÃO

Descrição	31/12/2025	31/12/2024	Varição
ESTADO E OUTROS ENTES PÚBLICOS			
Instituto da Segurança Social, I.P – Acordos de Cooperação	525.201,57	446.994,85	17,50 %
Apoio a Infância e Juventude – Creche “O Portugal dos Pequeninos II”	503.439,52	425.601,78	18,29 %
Apoio a Terceira Idade – Centro de Convívio para Idosos	21.762,05	21.393,07	1,72 %
ITP - Instituto Turismo Portugal	1.500,00	1.500,00	0,00 %
ITP – Modalidade Subsídio Funeral	1.500,00	1.500,00	0,00 %
ITP – Centro Convívio	0,00	0,00	0,00 %
ITP – Centro Lúdico	0,00	0,00	0,00 %
IAPMEI – Instituto de Apoio a Pequenas e Médias Empresas	0,00	0,00	0,00 %
Compensação SMN	0,00	0,00	0,00%
IEFP – Instituto de Emprego e Formação Profissional	2.590,49	7.142,76	-63,73 %
CEI - (Contratos Emprego Inserção) + Estágios Profissionais	2.590,49	7.142,76	-63,73 %
MTSS – COVID	0,00	0,00	0,00%
Apoio excepcional à Família para TCO	0,00	0,00	0,00%
Medidas Apoio Lay-Off Simplificado	0,00	0,00	0,00%
Total Subsídios à Exploração.....	529.292,06	455.637,61	16,17 %



Verificou-se um aumento global de 16,17 % na concessão de subsídios à exploração face ao anterior exercício. Facto relevante verifica-se na resposta social de Creche, com a concretização final da implementação da medida consagrada na Portaria nº 198/2022 de 27/07 da gratuidade da Creche. As crianças que nasceram após 01 de Setembro de 2021, usufruem da medida, onde o Estado paga a comparticipação consagrada na Portaria, substituindo-se à família no pagamento de mensalidades. A partir de 01 de Setembro de 2024 as famílias deixaram de pagar mensalidades sendo o ISS – Instituto da Segurança Social a pagar uma comparticipação fixa por cada criança que frequente o estabelecimento ao abrigo da “Creche Feliz”.

6 - VARIAÇÕES NOS INVENTÁRIOS DA PRODUÇÃO

Não existem inventários de produção nesta entidade.

7 – TRABALHOS PARA A PRÓPRIA ENTIDADE

Não existem trabalhos para a própria entidade

8 - CUSTO DAS MERCADORIAS VENDIDAS E DAS MATÉRIAS CONSUMIDAS

As mercadorias e as matérias-primas, subsidiárias e de consumo encontram-se mensuradas ao custo de aquisição. O custo de aquisição inclui as despesas incorridas até ao armazenamento, utilizando o FIFO como fórmula de custeio. O sistema de inventário utilizado é o permanente. Em 31 de Dezembro de 2025, os inventários da entidade detalham-se conforme segue:

	2024		2025	
	Mercadorias	Matérias-Primas	Mercadorias	Matérias-Primas
Saldo Inicial	648,33	426,13	788,74	303,39
Compras	27.897,44	35.119,73	29.063,88	35.777,85
Reg. Existências	0,00	0,00	0,00	0,00
Saldo Final	788,74	303,39	1.013,29	332,03
C.M.V.M.C....	27.757,03	35.342,47	28.839,33	35.749,21

Houve um aumento do gasto em mercadorias face ao anterior exercício, essencialmente na resposta social de ERPI. Esta variação deve-se ao aumento de preços por via da inflação ainda alto ao nível de alguns produtos quer alimentares e de mercadorias, que são necessários ao funcionamento das modalidades e respostas sociais.



9 - FORNECIMENTOS E SERVIÇOS EXTERNOS

Em 31 de Dezembro de 2025, o valor da rubrica «Fornecimentos e Serviços Externos», apresentam a seguinte decomposição:

Rubricas	Fúnebre	Médica	C. Lúdico Pedagógico	Centro de Convívio	Creche II	ERPI	Total 2025	Total 2024
Subcontratos (1)	0,00	55.216,80	2.105,24	0,00	0,00	212.429,40	269.751,44	269.189,10
Serviços especializados (2)	23.781,03	61.888,62	13.558,67	113,17	12.630,30	93.206,09	205.177,88	202.790,06
Materiais (3)	1.217,19	1.555,48	701,65	214,16	2.608,40	12.246,13	18.543,01	16.418,37
Energia e fluidos (4)	1.825,93	5.578,46	5.154,68	682,68	10.245,93	75.261,56	98.749,24	88.814,94
Deslocações, estadas, transporte (5)	0,00	0,00	0,00	0,00	0,00	486,09	486,09	122,88
Serviços diversos (6)	113.057,99	1.781,41	1.891,49	945,06	4.128,30	74.701,78	196.506,03	196.774,97
Totais.....	139.882,14	126.020,77	23.411,73	1.955,07	29.612,93	468.331,05	789.213,69	774.110,32

1 – Trabalhos necessários de acordos e protocolos de colaboração/parceria com empresas para funcionamento das actividades (refeições empresas transporte, etc)

2 – Trabalhos especializados, Publicidade e propaganda, Honorários, Comissões, Conservações e Reparações, Serviços Bancários

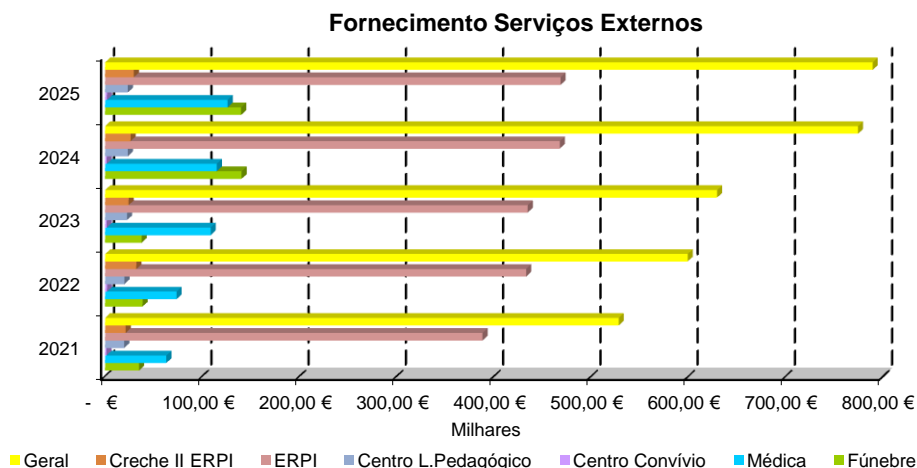
3 – Ferramentas e utensílios, Livros e documentação técnica, Material de Escritório, Artigos para oferta, Material lúdico e didáctico

4 – Electricidade, Água, Gás, Combustíveis

5 - Deslocações, Estadas, Portagens e transportes

6 – Comunicação, Seguros, Contencioso e Notariado, despesas de representação, limpeza higiene e conforto, EPI's Covid-19, outros fornecimentos

Verificou-se um aumento dos fornecimento e serviços externos face ao anterior exercício, na razão de 1,95%. A rubrica de subcontratos aumentou face ao anterior exercício na modalidade de assistência médica por acordo de prestação de serviços na área da medicina ortodontica e implentologia. Na vertente da energia e fluidos verificou-se um aumento da electricidade. Nas restantes modalidades e resposta sociais os gastos em FSE mantiveram-se em linha com o anterior exercício.





10 - GASTOS COM O PESSOAL

Os gastos com o pessoal foram os seguintes:

Gastos / Modalidade e Respostas Sociais	Fúnebre	Médica	Centro Lúdico-Pedagógico	Centro Convívio	Creche II	ERPI	Total 2025	Total 2024
Remunerações de pessoal (1)	46.415,45	36.054,51	14.397,67	17.697,32	342.198,34	890.774,37	1.347.537,66	1.286.211,33
Encargos s/remunerações pessoal (2)	8.897,34	7.515,07	3.197,94	3.800,85	74.351,44	197.197,88	294.960,52	281.617,22
Seguros de acidentes de trabalho (3)	655,32	321,91	114,96	126,46	2.448,81	7.829,28	11.496,74	4.269,13
Outros gastos com o pessoal (4)	0,00	0,00	184,50	0,00	2.936,84	9.207,21	12.328,55	11.266,75
Fundo Compensação Salarial (5)	0,00	0,00	0,00	0,00	0,00	0,00	0,00	0,00
Total.....	55.968,11	43.891,49	17.895,07	21.624,63	421.935,43	1.105.008,74	1.666.323,47	1.583.364,43

1 – Remunerações certas, Subsídio de Alimentação, Diuturnidades, Subsídio de Férias, Subsídio de Natal,

2 – Encargos Sociais da Entidade Patronal (TSU)

3 – Seguro de Acidente de Trabalho dos trabalhadores

4 – Indemnizações Contratuais Trabalho/Acordos Rescisão laboral, Formação Profissional, Medicina do Trabalho, Ação Social, etc

5 – Fundo de Compensação Salarial – Lei 70/2013 de 30/08

Os gastos com o pessoal em 2025 subiram em 5,24% face ao anterior exercício de 2024. Grande parte desta subida deve-se ao acomodar do aumento do Salário Mínimo Nacional e prestações que lhe estão associadas e que foi decretado pelo governo. Verifica-se também ao aumento do número de funcionários face ao anterior exercício. O custo médio mensal global por funcionário é de 1.525,94 €.

O número de pessoal efetivo em 31 de Dezembro ao serviço da Instituição foi de:

Pessoal por modalidade e resposta social	Fúnebre	Médica	Centro Lúdico	Centro Convívio	Creche II	ERPI	Total 2025	Total 2024
Pessoal dirigente	1	1	0	0	0	0	2	2
Pessoal administrativo	1	1	1	0	1	2	6	6
Pessoal técnico	1	0	1	1	5	6	14	14
Pessoal auxiliar/outros	0	0	1	1	14	52	68	68
Estagiários	0	0	0	0	1	0	1	0
Total.....	3	2	3	2	21	60	91	90

O número de prestadores de serviço na Instituição durante o exercício de 2025, foi de:

Pessoal/Profissão	Fúnebre	Médica	Centro Lúdico	Centro Convívio	Creche II	Lar de Idosos	Total 2025	Total 2024
Cobreadores	3	0	0	0	0	0	3	3
Médicos	0	17	0	0	0	3	20	20
Téc. Assistência Médica	0	6	0	0	0	1	7	8
Enfermagem	0	7	0	0	0	18	25	18
Professores (1)	0	0	6	0	4	0	10	10
Advogados	0	0	0	0	0	0	0	0
Outros	0	0	0	0	1	1	2	2
Total.....	3	30	6	0	5	23	67	61

1 – Formadores, animadores, Monitores, Explicadores, etc.

11 – IMPARIDADES

Não foram registadas imparidades no corrente exercício



12 – PROVISÕES

Não foram registadas quaisquer provisões no corrente exercício

13 - OUTROS RENDIMENTOS E GANHOS

Em 31 de Dezembro de 2025, a rubrica de «Outros rendimentos e ganhos» apresentava a seguinte decomposição:

Contas / Modalidades e Respostas Sociais	Fúnebre	Médica	C. Lúdico-Pedagógico	Centro de Convívio	Creche II	ERPI	Total 2025	Total 2024
Venda de Energia (1)	14,47	0,00	5,24	0,00	1.101,32	0,00	1.121,03	1.233,06
Descontos p.p obtidos	0,00	0,00	0,00	0,00	0,00	3.891,49	3.891,49	4.710,89
Recuperação de dívidas a receber	0,00	0,00	0,00	0,00	0,00	0,00	0,00	0,00
Ganhos em inventários	0,00	0,00	0,00	0,00	0,00	0,00	0,00	0,00
Rendimentos e ganhos nos restantes activos financeiros	0,00	0,00	0,00	0,00	0,00	0,00	0,00	0,00
Rendimentos e ganhos em investimentos não financeiros – Sinistros (2)	0,00	0,00	0,00	0,00	0,00	4.817,18	4.817,18	1.116,00
Outros rendimentos e ganhos (3)	114.809,14	2.507,00	2.596,14	1.024,14	34.560,74	70.596,94	226.094,10	238.181,57
Anulação Reembolsos Quotas Modalidades	0,00	0,00	0,00	0,00	0,00	0,00	0,00	24,00
Total.....	114.823,61	2.507,00	2.601,38	1.024,14	35.662,06	79.305,61	235.823,80	245.265,52

1 – Venda de Energia através de contrato de micro-geração fotovoltaica com EDP

2 – Indemnizações de Companhia de Seguro por sinistros ocorridos

3 - Correções relativas a exercícios anteriores; Excesso de estimativa para impostos, imputação de subsídios de investimentos (Pares III); Taxas de Justiça, Devolução de Material imobilizado, Angariação de Fundos, Consignação Fiscal IRS/IVA

14 - OUTROS GASTOS E PERDAS

Em 31 de Dezembro de 2025, a rubrica de «Outros gastos e perdas» apresentava a seguinte decomposição:

Contas / Modalidades e Respostas Sociais	Fúnebre	Médica	Centro Lúdico	Centro Convívio	Creche II	ERPI	Total 2025	Total 2024
Impostos (1)	3.482,31	1.062,69	740,19	51,82	1.237,54	17.609,17	24.183,72	18.834,18
Descontos p.p concedidos	0,00	0,00	0,00	0,00	0,00	0,00	0,00	407,15
Dívidas incobráveis	0,00	0,00	0,00	0,00	0,00	0,00	0,00	0,00
Perdas em inventários	0,00	0,00	0,00	0,00	0,00	0,00	0,00	0,00
Gastos e perdas nos restantes ativos financeiros	0,00	0,00	0,00	0,00	0,00	0,00	0,00	0,00
Gastos e perdas em investimentos não financeiros	0,00	0,00	0,00	0,00	0,00	0,00	0,00	0,00
Sinistros	0,00	0,00	0,00	0,00	0,00	0,00	0,00	0,00
Outros gastos e perdas (2)	0,00	108,21	0,00	251,00	1.071,00	283,87	1.714,08	2.569,79
Gastos com apoios concedidos (3)	138.200,00	0,00	0,00	0,00	0,00	0,00	138.200,00	141.584,00
Total.....	141.682,31	1.170,90	740,19	302,82	2.308,54	17.893,04	164.097,80	163.395,12

1 – Impostos Directos e Indirectos (Contribuições Seg. Social EC, IVA suportado IPSS's, Taxas, Licenças)

2 – Donativos; quotização Associativas/Institucionais; Multas e Penalidades; Correções relativas a exercícios anteriores

3 - Custos Inerentes a Associados (pagamento subsídios de Funeral);



15 - GASTOS/REVERSÕES DE DEPRECIÇÃO E DE AMORTIZAÇÃO

Em 31 de Dezembro de 2025, o valor da rubrica «Gastos de depreciações e amortizações», apresenta a seguinte decomposição:

Contas / Modalidades e Respostas Sociais	Fúnebre	Médica	C. Lúdico-Pedagógico	Centro Convívio	Creche II	ERPI	Total 2025	Total 2024
Terrenos e recursos naturais	0,00	0,00	0,00	0,00	0,00	0,00	0,00	0,00
Edifícios e outras construções	33.868,29	3.126,50	8.765,23	0,00	13.526,86	73.409,66	132.696,54	132.696,54
Equipamento básico	0,00	1.141,50	0,00	0,00	0,00	3.102,15	4.243,65	18.644,46
Equipamento de transporte	0,00	0,00	0,00	0,00	0,00	0,00	0,00	0,00
Ferramentas e utensílios	0,0	0,00	0,00	0,00	550,43	6.861,84	7.412,27	5.447,42
Equipamento administrativo	0,00	0,00	0,00	0,00	0,00	0,00	0,00	763,01
Outras imobilizações corpóreas	417,50	0,00	23,38	0,00	0,00	106,25	547,13	1.413,83
Total.....	34.285,79	4.268,00	8.788,61	0,00	14.077,29	83.479,90	144.899,59	158.965,26

16 - RENDIMENTOS E GASTOS DE FINANCIAMENTO

Em 31 de Dezembro de 2025, o valor da rubrica «rendimentos e gastos de financiamento», apresenta a seguinte decomposição:

Rubricas	Fúnebre	Médica	C. Lúdico	Centro Convívio	Creche II	ERPI	Total 2025	Total 2024
Gastos e Perdas de Financiamento								
Juros de financiamento obtidos (1)	(25,14)	0,00	(5,56)	0,00	0,00	(52,44)	(83,14)	(5.638,43)
Diferenças de câmbio desfavoráveis financiamento	0,00	0,00	0,00	0,00	0,00	0,00	0,00	0,00
Outros gastos de financiamento (2)	0,00	0,00	0,00	0,00	0,00	0,00	0,00	0,00
Total....	(25,14)	0,00	(5,56)	0,00	0,00	(52,44)	(83,14)	(5.638,43)
Juros, Dividendos e Outros Rendimentos Similares								
Juros obtidos (3)	3.347,72	0,00	0,00	0,00	0,00	0,00	3.347,72	0,00
Dividendos antecipados	0,00	0,00	0,00	0,00	0,00	0,00	0,00	0,00
Ganhos em imobilizações	0,00	0,00	0,00	0,00	0,00	0,00	0,00	0,00
Outros rendimentos de financiamento (4)	0,00	140,00	0,00	0,00	36,26	6.599,99	6.776,25	9.529,57
Total....	3.347,72	140,00	0,00	0,00	36,26	6.599,99	10.123,97	9.529,57
Total.... (Rendimento – Gasto)	3.322,58	140,00	(5,56)	0,00	36,26	6.547,55	10.040,83	3.891,14

1 - Juros Suportados por Financiamento Bancário; diferença de juros bancários; juros compensatórios e de mora

2 - Diferença de Financiamento obtidos

3 - Juros obtidos de aplicações em Depósitos à Ordem e Depósitos a Prazo

4 - Donativos de entidades e particulares



17 - BENS DO PATRIMÓNIO HISTÓRICO E CULTURAL E ATIVO FIXO TANGÍVEL

Em 31 de Dezembro de 2025, o valor da rubrica «**Activos fixos tangíveis**», apresenta a seguinte decomposição:

Rubricas	Fúnebre	Médica	C. Lúdico-Pedagógico	Centro Convívio	Creche II	ERPI	Total 2025
Terrenos e recursos naturais	322.733,93	0,00	139.663,41	0,00	95.239,99	145.474,32	703.111,65
Adições	0,00	0,00	0,00	0,00	0,00	0,00	0,00
Abates	0,00	0,00	0,00	0,00	0,00	0,00	0,00
Transferências	0,00	0,00	0,00	0,00	0,00	0,00	0,00
Edifícios e outras construções	1.668.263,44	72.041,63	429.208,00	0,00	680.400,77	3.486.976,49	6.336.890,33
Adições	0,00	0,00	0,00	0,00	0,00	0,00	0,00
Abates/Regularizações	0,00	0,00	0,00	0,00	0,00	0,00	0,00
Transferências	0,00	0,00	0,00	0,00	0,00	0,00	0,00
Equipamento básico	10.853,24	113.559,80	17.075,91	0,00	43.557,18	162.611,82	347.657,95
Adições	0,00	0,00	0,00	0,00	0,00	0,00	0,00
Abates/Regularizações	0,00	0,00	0,00	0,00	0,00	0,00	0,00
Transferências	0,00	0,00	0,00	0,00	0,00	0,00	0,00
Equipamento Transporte	3.903,77	3.903,76	3.903,76	3.903,76	3.903,76	0,00	19.518,81
Adições	0,00	0,00	0,00	0,00	0,00	0,00	0,00
Abates/Regularizações	0,00	0,00	0,00	0,00	0,00	0,00	0,00
Transferências	0,00	0,00	0,00	0,00	0,00	0,00	0,00
Equipamento Administrativo	43.746,97	13.222,45	79,90	536,52	1.525,20	4.123,86	63.234,90
Adições	0,00	0,00	0,00	0,00	0,00	0,00	0,00
Abates/Regularizações	0,00	0,00	0,00	0,00	0,00	0,00	0,00
Transferências	0,00	0,00	0,00	0,00	0,00	0,00	0,00
Ferramentas e utensílios	31.094,20	10.903,86	22.715,71	0,00	8.600,67	50.413,48	123.727,92
Adições	0,00	0,00	0,00	0,00	0,00	13.329,30	13.329,30
Abates/Regularizações	0,00	0,00	0,00	0,00	0,00	0,00	0,00
Transferências	0,00	0,00	0,00	0,00	0,00	0,00	0,00
Outros activos fixos	5.616,50	2.722,06	2.408,91	0,00	22.996,11	4.439,56	38.183,14
Adições	0,00	0,00	0,00	0,00	0,00	0,00	0,00
Abates/Regularizações	0,00	0,00	0,00	0,00	0,00	0,00	0,00
Transferências	0,00	0,00	0,00	0,00	0,00	0,00	0,00
Total Activo fixo tangível.....	2.086.212,05	216.353,56	615.055,60	4.440,28	856.223,68	3.854.039,53	7.632.324,70

Depreciações Acumuladas

Terrenos e Recursos Naturais	0,00	0,00	0,00	0,00	0,00	0,00	0,00
Edifícios e outras construções	893.282,09	65.068,27	187.465,24	0,00	231.025,08	647.351,70	2.024.192,38
Equipamento básico	10.853,24	111.276,80	17.075,91	0,00	43.557,18	159.438,40	342.201,53
Equipamento transporte	3.903,77	3.903,76	3.903,76	3.903,76	3.903,76	3.903,76	19.518,81
Equipamento administrativo	43.746,97	13.222,45	79,90	536,52	1.525,20	4.123,86	63.234,90
Ferramentas e utensílios	29.001,41	10.903,86	20.806,42	0,00	7.866,76	31.345,68	99.924,13
Outros activos fixos	4.781,50	2.722,06	1.510,49	0,00	22.187,40	4.439,56	35.641,01
Perdas p/imparidade e reversões	0,00	0,00	0,00	0,00	0,00	0,00	0,00
Total Depreciação acumulada.....	985.568,98	207.097,20	230.841,72	4.440,28	310.065,38	850.602,96	2.584.712,76

Activo fixo tangível líquido.....	1.100.643,07	9.256,36	384.213,88	0,00	546.158,30	3.003.436,57	5.047.611,94
--	---------------------	-----------------	-------------------	-------------	-------------------	---------------------	---------------------



Investimentos em curso

Encontram-se registados na conta de investimentos curso o valor de 36.900,00 €, referente a despesas de projectos de instalação para criação de futuras respostas sociais.

18 - PROPRIEDADES DE INVESTIMENTO

Não existem propriedades de investimento

19 - ATIVOS INTANGÍVEIS

Não estão registados quaisquer activos intangíveis na Instituição

20 - INVESTIMENTOS FINANCEIROS

Em 31 de Dezembro de 2025, o valor da rubrica «Investimentos Financeiros», apresenta a seguinte decomposição:

Investimentos Financeiros Outros Investimentos Financeiros	Fúnebre	Médica	C. Lúdico-Pedagógico	Centro Convívio	Creche II	ERPI	31/12/2025	31/12/2024
Fundo reestruturação Sector Solidário DL165A/2013	0,00	0,00	0,00	322,16	34,78	0,00	356,94	356,94
Fundo de Compensação - 70/2013 de 30/08	473,21	105,84	312,57	0,00	5.449,27	11.861,69	18.202,58	18.202,58
Total.....	473,21	105,84	312,57	322,16	5.484,05	11.861,69	18.559,52	18.559,52

Encontra-se registado no corrente exercício, em Investimentos Financeiros, os descontos realizados desde 2013 que a Instituição realizou para o Fundo de Compensação Salarial, decorrentes da Lei n.º 70/2013 de 30/08 e Fundo de Reestruturação Sector Solidário DL- 165-A/2013.

21 – ASSOCIADOS /UTENTES/ MEMBROS FUNDADORES / PATROCINADORES / DOADORES

Em 31 de Dezembro de 2025, o valor da rubrica «Associados», apresenta a seguinte decomposição:
Este crédito é considerado de curto-prazo.

Ativo corrente Quotizações em dívida dos associados	31/12/2025	31/12/2024
Quotas da Modalidade de Subsídio de Funeral	1.788,00	2.520,00
Quotas da Modalidade de Assistência Médica	1.584,00	1.330,00
Total.....	3.372,00	3.850,00

O valor em débito diz respeito a quotizações não liquidadas por associados, até ao prazo máximo de 24 meses de quotizações. Para lá desse espaço temporal, os associados são dados como desistidos da base de dados.



22 – CLIENTES / UTENTES

Em 31 de Dezembro de 2025, o valor da rubrica «Clientes/Utentes», apresenta a seguinte decomposição:
Estes créditos são considerados de curto-prazo.

Clientes Conta-Corrente

Divida de associados / utentes	31/12/2025	31/12/2024
Associados/Utentes - Fúnebre	0,00	0,00
Associados/Utentes - Médica	23.703,79	9.405,53
Utentes - C. Convívio	1.310,00	1.505,00
Utentes – Centro Lúdico	2.900,00	3.997,50
Utentes - Creche II	297,00	439,50
Utentes – Lar de Idosos	7.244,80	11.364,23
Total.....	37.056,84	26.711,26

Em 31 de Dezembro de 2025, o valor da rubrica «Clientes de Cobrança Duvidosa», apresenta a seguinte decomposição

Clientes Cobrança Duvidosa

Divida de associados / utentes	31/12/2025	31/12/2024
Associados/Utentes - Fúnebre	0,00	0,00
Associados/Utentes - Médica	0,00	0,00
Utentes - C. Convívio	0,00	0,00
Utentes – Centro Lúdico	571,50	571,50
Utentes - Creche II	1.029,75	1.029,75
Utentes – Lar de Idosos	0,00	0,00
Total.....	1.601,25	1.601,25

Total Conta Clientes e Utentes

Total.....	38.658,09	28.313,01
-------------------	------------------	------------------

23 - ESTADO E OUTROS ENTES PÚBLICOS

Em 31 de Dezembro de 2025, o valor da rubrica «Estado e outros entes públicos», apresenta a seguinte decomposição:

Ativo	Fúnebre	Médica	C. Lúdico-Pedagógico	Centro Convívio	Creche II	ERPI	Total 2025	Total 2024
Imposto s/ rendimento	0,00	0,00	0,00	0,00	0,00	0,00	0,00	0,00
Retenção de impostos sobre rendimentos	0,00	0,00	0,00	0,00	0,00	0,00	0,00	0,00
Imposto sobre o valor acrescentado (1)	0,00	0,00	0,00	66,04	905,33	9.898,52	10.869,89	7.739,39
Outros impostos	0,00	0,00	0,00	0,00	0,00	0,00	0,00	0,00
Contribuição para a segurança social	0,00	0,00	0,00	0,00	0,00	0,00	0,00	0,00
Tributos das autarquias locais	0,00	0,00	0,00	0,00	0,00	0,00	0,00	0,00
Outras tributações	0,00	0,00	0,00	0,00	0,00	0,00	0,00	0,00
Total.....	0,00	0,00	0,00	66,04	905,33	9.898,52	10.869,89	7.739,39

1 – Reembolsos solicitados ao abrigo do DL nº 20/90 revista e alterado através do DL nº 84/2017 de 21/07 (Restituição de IVA às IPSS)



Passivo	Fúnebre	Médica	C. Lúdico-Pedagógico	Centro Convívio	Creche II	ERPI	Total 2025	Total 2024
Retenção de impostos sobre rendimentos – Dependentes (1)	393,04	135,35	10,50	57,00	1.044,75	2.561,35	4.201,99	4.005,00
Retenção de impostos sobre rendimentos – independentes (1)	0,00	628,62	0,00	0,00	62,56	69,00	760,18	804,22
Sobretaxa IRS – Dependentes (1)	0,00	0,00	0,00	0,00	0,00	0,00	0,00	0,00
Imposto sobre o valor acrescentado	0,00	0,00	0,00	0,00	0,00	0,00	0,00	0,00
Contribuição para a segurança social (2)	951,02	742,72	316,04	382,39	7.952,59	21.206,17	31.550,93	28.595,10
Tributos das autarquias locais	0,00	0,00	0,00	0,00	0,00	0,00	0,00	0,00
Outras tributações (3)	0,00	0,00	0,00	0,00	1.772,51	598,19	2.370,70	1.697,07
Total.....	1.344,06	1.506,69	326,54	439,39	10.832,41	24.434,71	38.883,80	35.101,39

1 – Retenção relativa a IRS e Sobretaxa de IRS referente a Dezembro e a liquidar em Janeiro

2 – Retenções relativas à Encargos Sociais de Dezembro a liquidar no mês de Janeiro

3 – Fundo de compensação salarial, Prestação social subsídio desemprego, Penhoras Salariais Tributárias de Vencimento

A Instituição não tem contribuições em atraso para com a Segurança Social nem para com o Autoridade Tributária e Aduaneira. Os valores a débito referem-se a IVA a restituir pela Autoridade Tributária relativamente a alimentação e bebidas, consignado no DL-84/2017 de 21/07. Os valores a crédito são responsabilidades fiscais a liquidar no mês imediatamente seguinte.

24 - OUTRAS CONTAS A RECEBER E A PAGAR

No final do exercício, o saldo da rubrica «Outras contas a receber», apresenta a seguinte decomposição:

Ativo corrente	Fúnebre	Médica	C. Lúdico	Centro Convívio	Creche II	ERPI	Total 2025	Total 2024
Financiamentos obtidos entre modalidades (autofinanciamento (1))	1.505.410,22	139.019,60	0,00	0,00	122.958,76	0,00	1.767.388,58	2.075.784,17
Total.....	1.505.410,22	139.019,60	0,00	0,00	122.958,76	0,00	1.767.388,58	2.075.784,17
Pessoal (2)	0,03	0,00	0,00	0,00	0,00	232,79	232,82	720,26
Subsídio público atribuído	0,00	0,00	0,00	0,00	0,00	0,00	0,00	0,00
Outros devedores - (3)	62.439,79	9.036,80	3.485,27	3.027,00	57.420,17	158.128,23	293.537,26	272.741,69
Total.....	62.439,82	9.036,80	3.485,27	3.027,00	57.420,17	158.361,02	293.770,08	273.461,95
Total Outras Contas a Receber	62.439,82	9.036,80	462.306,08	3.981,41	57.420,17	1.465.974,38	2.061.158,66	2.349.246,12

1 – Autofinanciamento entre modalidades – Débitos de modalidades e respostas sociais

2 - Débitos de pessoal

3 – Fornecedores de Imobilizado, Juros a receber, débitos de prestadores de serviços



No final do exercício, o saldo da rubrica «Outras contas a pagar», apresenta a seguinte decomposição:

Passivo corrente	Fúnebre	Médica	C. Lúdico	Centro Convívio	Creche II	ERPI	Total 2025	Total 2024
Financiamentos obtidos entre modalidades (autofinanciamento (1))	0,00	0,00	458.820,81	954,41	0,00	1.307.613,36	1.767.388,58	2.075.784,17
Total.....	0,00	0,00	458.820,81	954,41	0,00	1.307.613,36	1.767.388,58	2.075.784,17
Pessoal (2)	0,00	0,00	0,00	0,00	0,00	0,00	0,00	0,00
Subsídio público atribuído	0,00	0,00	0,00	0,00	0,00	0,00	0,00	0,00
Outros credores (3)	50.000,00	913,43	0,00	0,00	4.226,99	0,00	55.140,42	61.116,88
Total.....	50.000,00	913,43	0,00	0,00	4.226,99	0,00	55.140,42	61.116,88
Total Outras Contas a Pagar	1.555.410,22	139.933,03	0,00	0,00	127.185,75	0,00	1.822.529,00	2.136.901,05

25 – DIFERIMENTOS

Em 31 de Dezembro de 2025, o valor da rubrica «Diferimentos», apresenta a seguinte decomposição:

Gastos a Reconhecer	Fúnebre	Médica	C. Lúdico-Pedagógico	Centro Convívio	Creche II	ERPI	Total 2025	Total 2024
Fornecimentos e serviços	0,00	0,00	0,00	0,00	0,00	0,00	0,00	0,00
Pessoal	0,00	0,00	0,00	0,00	0,00	0,00	0,00	0,00
Seguros	(27,42)	(27,42)	(274,22)	(27,42)	(27,42)	(164,53)	(548,43)	(534,86)
Total Gastos a Reconhecer.....	(27,42)	(27,42)	(274,22)	(27,42)	(27,42)	(164,53)	(548,43)	(534,86)
Rendimentos a Reconhecer	Fúnebre	Médica	C. Lúdico-Pedagógico	Centro Convívio	Creche II	ERPI	Total 2024	Total 2024
Quotas Associados	1.758,00	960,00	0,00	0,00	0,00	0,00	2.718,00	2.838,00
Mensalidades utentes	0,00	0,00	0,00	0,00	0,00	0,00	0,00	0,00
Outros proveitos diferidos (1)	0,00	0,00	0,00	0,00	1.726,99	0,00	1.726,99	0,00
Total Rendimentos e Reconhecer.....	1.758,00	960,00	0,00	0,00	1.726,00	0,00	4.444,99	2.838,00
(1)- Subsídio Estágios Profissionais IEFP								
Total Diferimentos	1.730,58	932,58	(274,22)	(27,42)	1.699,57	(164,53)	3.896,56	2.303,14

26 - OUTROS ATIVOS FINANCEIROS

Não se encontram nesta rubrica registados quaisquer outros activos financeiros.



27 - CAIXA E DEPÓSITOS BANCÁRIOS

Em 31 de Dezembro de 2025, o valor da rubrica «caixa e depósitos bancários», apresenta a seguinte decomposição:

Rubricas	Fúnebre	Médica	C. Lúdico	Centro Convívio	Creche II	ERPI	Total 2025	Total 2024
Caixa	103,05	667,50	597,42	550,18	89,42	5.738,76	7.746,33	3.068,51
Depósitos á ordem	37.499,50	20.056,59	13.825,82	14.643,38	46.730,10	18.899,30	151.654,69	122.899,49
Outros depósitos bancários (Depósitos a Prazo)	403.347,62	0,00	0,00	0,00	0,00	0,00	403.347,62	0,00
Total.....	440.950,17	20.724,09	14.423,24	15.193,56	46.819,52	24.638,06	562.748,64	125.968,00

Verifica-se um aumento de caixa e depósitos bancários de 436.780,64 € face ao anterior exercício, no cômputo global das modalidades e resposta sociais.

28 – FUNDOS

Não estão registados quaisquer fundos no corrente exercício.

29 - EXCEDENTES TÉCNICOS

Não existem excedentes técnicos registados no corrente exercício.

30 - RESERVA LEGAL E OUTRAS RESERVAS

Em 31 de Dezembro de 2025, o valor da rubrica «Reservas», apresenta a seguinte decomposição:

	Fúnebre	Médica	C. Lúdico-Pedagógico	Centro Convívio	Creche II	ERPI	Total 2025	Total 2024
Reservas legais (10%)	177.075,19	24.683,56	7.309,35	2.939,60	36.730,75	86.594,33	335.332,78	310.778,58
Reservas estatutárias	1.465.743,47	25.307,73	0,00	1.222,26	0,00	0,00	1.492.273,46	1.472.400,25
Fundo próprio	741.840,55	25.307,73	0,00	1.222,26	0,00	0,00	768.370,54	748.497,33
Fundo permanente	723.902,92	0,00	0,00	0,00	0,00	0,00	723.902,92	723.902,92
Reservas livres	995.838,63	125.490,32	17.978,46	797,30	54.132,23	0,00	1.194.236,94	1.194.236,94
Total.....	2.638.657,29	175.481,61	25.287,81	4.959,16	90.862,98	86.594,33	3.021.843,18	2.977.415,77

31 - EXCEDENTES DE REVALORIZAÇÃO

Em 31 de Dezembro de 2025, o valor da rubrica «Excedentes de revalorização ativos fixos tangíveis e intangíveis», apresenta a seguinte decomposição:

Reavaliação decorrentes de diplomas legais								
	Fúnebre	Médica	C. Lúdico-Pedagógico	Centro Convívio	Creche II	ERPI	Total 2024	Total 2023
Decreto-lei nº 264/92	1.113.917,74	0,00	0,00	0,00	0,00	0,00	1.113.974,74	1.113.974,74
Total.....	1.113.917,74	0,00	0,00	0,00	0,00	0,00	1.113.974,74	1.113.974,74



32 - OUTRAS VARIAÇÕES NOS FUNDOS PATRIMONIAIS

Em 31 de Dezembro de 2025, o valor da rubrica «Outras variações nos fundos patrimoniais», apresenta a seguinte decomposição:

Rubricas	Fúnebre	Médica	C. Lúdico-Pedagógico	Centro Convívio	Creche II	ERPI	Total 2025	Total 2024
Diferenças de conversão das demonstrações financeiras	0,00	0,00	0,00	0,00	0,00	0,00	0,00	0,00
Ajustamentos por impostos diferidos	0,00	0,00	0,00	0,00	0,00	0,00	0,00	0,00
Subsídios – Pares III (1)	0,00	0,00	0,00	0,00	207.448,72	0,00	207.448,72	213.453,58
Doações	0,00	0,00	0,00	0,00	0,00	0,00	0,00	0,00
Outras	0,00	0,00	0,00	0,00	0,00	0,00	0,00	0,00
Total.....	0,00	0,00	0,00	0,00	207.448,72	0,00	207.448,72	213.453,58

(1) – Em conformidade com mapa de controlo de subsídio ao Investimento iniciado em 2011

33 - FINANCIAMENTOS OBTIDOS

Em 31 de Dezembro de 2025, não existe qualquer tipo de financiamento em curso na Instituição.

34 – FORNECEDORES CONTA CORRENTE

Em 31 de Dezembro de 2025, o valor da rubrica «Fornecedores de conta corrente» que representa dívidas de curto-prazo, apresenta a seguinte decomposição:

Fornecedores	31/12/2025	31/12/2024
Fornecedores - Fúnebre	1.424,13	1.611,91
Fornecedores - Médica	4.197,06	5.184,16
Fornecedores - C. Convívio	179,61	101,40
Fornecedores - Centro Lúdico	1.065,55	(112,03)
Fornecedores - Creche II	5.350,58	4.245,01
Fornecedores - ERPI	104.819,63	99.832,00
Total.....	117.036,56	110.862,45

As dívidas a fornecedores respeitam um prazo contratualizado de pagamento entre 30 a 90 dias. A mesma aumentou 5,57% face ao anterior exercício.



35 - OUTRAS INFORMAÇÕES

A Instituição manteve em actividade no corrente exercício de 2025, as modalidades associativas de Subsídio de Funeral e Assistência Médica e Complementar, a actividade de Centro Lúdico-Pedagógico, bem como as respostas sociais de Centro de Convívio para idosos e Creche, (estas através de acordo de cooperação com o Centro Distrital de Segurança e Solidariedade Social de Aveiro) e ainda a ERPI – Estrutura Residencial para Pessoas idosas, esta última sem acordo de cooperação.

Em termos de respostas sociais, as mesmas mostraram-se com a sua capacidade máxima instalada, ou seja, completa no seu número de utentes.

As respostas sociais têm tido uma enorme procura por parte das famílias, nomeadamente a resposta Social de Creche, desde a implementação da gratuidade para os utentes nascidos após 01 de Setembro de 2021, conforme consagrado em Portaria 198/2022 de 27/07 e na Estrutura Residencial para pessoas idosas, onde é notório o envelhecimento da população e a procura por este tipo de resposta social.

Quanto às modalidades associativas, assiste-se a uma diminuição do número de associados na modalidade de subsídio de funeral, quer por morte quer por desistência de associados, não se verificando uma reposição de associados nesta modalidade, muito pelo desinteresse na inscrição neste tipo específico de benefício de morte. Na modalidade de assistência médica e complementar, assiste-se a uma estabilização no número de associados, sendo que nesta última, a prestação de serviços em consultas subiu face ao anterior exercício.

O ano de 2025, continuou a trazer grandes desafios ao nível da gestão corrente da actividade da Instituição e apesar da estabilização da inflação, o nível de preços de alguns produtos continua elevado sem mostrar movimentos de estabilização de preços.

Após o Conselho de Administração nos exercícios anteriores ter “abraçado a causa” da liquidação antecipada do único financiamento que a Instituição possuía junto do Banco BPI, tendo terminando em Junho de 2024 esta linha de crédito que serviu para construir o edifício da Estrutura Residencial para pessoas idosas e que representou um enorme esforço financeiro de liquidez; em 2025 foi um ano para reforçar a tesouraria líquida de forma a acomodar potenciais impactos negativos futuros que possam surgir.

Verificamos que se tem assistido ao longo dos últimos exercícios económicos a um crescente aumento dos gastos com o pessoal (desde logo com a actualização administrativa do salário mínimo nacional por parte do governo), que coloca desafios de gestão para colmatar estas subidas. A política de valorização de rendimentos, que decorre da negociação em concertação social, leva a Instituição a aumentar preços nas modalidades e respostas sociais não protocoladas com a Segurança Social, de forma a acomodar estes mesmos aumentos.

O quando de pessoal da Instituição tem-se mantido estável ao longo dos últimos exercícios económicos e o Conselho de Administração dará sempre a melhor atenção a esta matéria, essência para uma prestação de serviços e cuidados de qualidade.

Em termos de investimentos futuros, o Conselho de Administração continua atento a oportunidades que possam surgir em termos de financiamentos públicos, para que a vertente de auto financiamento seja a menor possível.

O futuro desta Associação Mutualista continua a passar pela prestação de serviços e cuidados nas suas diversas modalidades e respostas sociais, cobrindo todas as faixas etárias, desde a infância, juventude, adultos e idosos. A Instituição proporciona serviços diversificados e de qualidade, que proporcionem aos seus associados e utentes uma melhor qualidade de vida.

O exercício de 2025, demonstrou uma resiliência ao nível dos resultados operacionais antes de depreciações, gastos de financiamento e impostos.

Conforme demonstração individual de resultados por natureza, todas as modalidades e respostas sociais apresentaram resultados positivos.

Na vertente resultado líquido do exercício, após depreciações, gastos de financiamento e impostos, o resultado apresenta-se positivo de 284.971,35 €, ou seja, um aumento de 16,06 % face ao ano anterior.

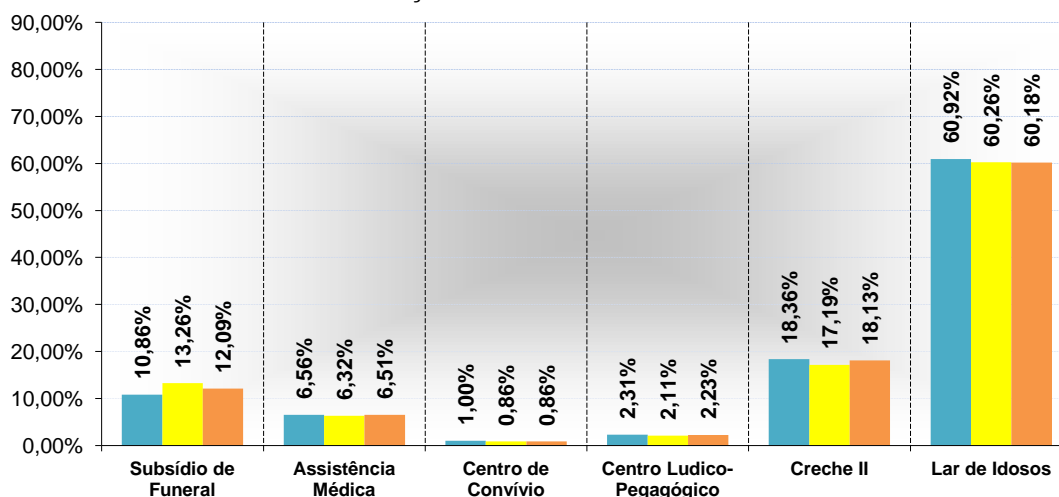


Por modalidade e resposta social temos:

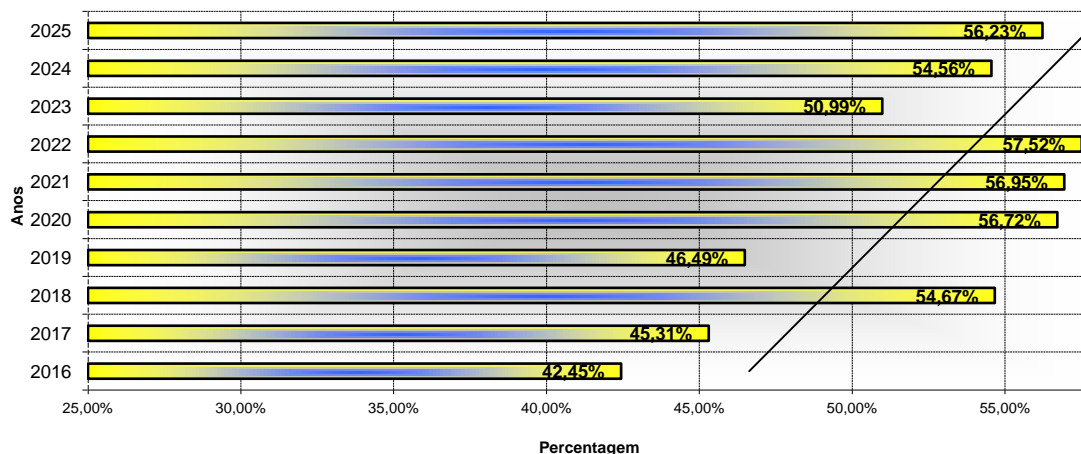
- A modalidade Subsídio de Funeral apresenta resultado de 4.808,34 € positivos,
- A modalidade de Assistência Médica de 23.636,27 € positivos,
- A modalidade Centro Lúdico-Pedagógico de 18.706,60 € positivos,
- A Resposta Social Centro de Convívio de 2.143,23 € positivos
- A Resposta Social Creche de 61.526,66 € positivos,
- A Resposta Social ERPI de 174.150,81 € positivos

36 – DADOS ESTATÍSTICOS DIVERSOS

**Peso da Modalidade e Resposta Social na Instituição
Evolução nos anos 2023 - 2024 - 2025**

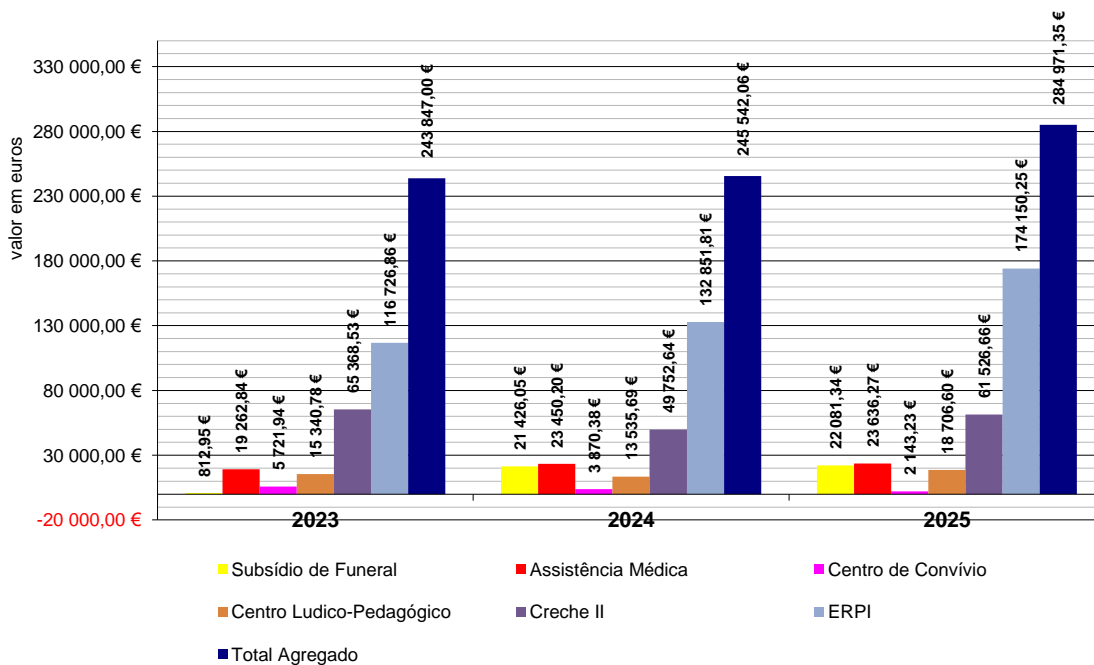


Peso das Quotas do Subsídio de Funeral / Gasto Inerentes a Associados





Evolução Resultado Líquido Exercício 2023 - 2024 - 2025





37 - MAPA DE CONTROLO ORÇAMENTAL

GERAL

Montantes expressos em EURO

RUBRICAS	PERÍODOS		DESVIOS	
	Orçamentado p/ 2025	Executado em 2025	Desvio (€)	Desvio (%)
RENDIMENTOS E GASTOS				
Vendas e serviços prestados.....	2.323.175,00	2.338.837,75	15.662,75	0,67%
Subsídios à exploração.....	477.430,00	529.292,06	51.862,06	10,86 %
Ganhos/perdas imput, de subsid., associadas e empreend. Conjuntos .	0,00	0,00	0,00	0,00
Varição nos inventários da produção.....	0,00	0,00	0,00	0,00
Trabalhos para a própria entidade.....	0,00	0,00	0,00	0,00
Custo das mercadorias vendidas e das matérias consumidas.....	(66.700,00)	(64.588,54)	2.111,46	-3,17%
Fornecimentos e serviços externos.....	(713.160,00)	(789.213,69)	(76.053,69)	10,66%
Gastos com o pessoal.....	(1.649.072,20)	(1.666.323,47)	(17.251,27)	1,05%
Imparidade de inventários (perdas/reversões).....	0,00	0,00	0,00	0,00%
Imparidade de dívidas a receber (perdas/reversões).....	0,00	0,00	0,00	0,00%
Provisões (aumentos/reduções).....	0,00	0,00	0,00	0,00%
Imparidade investimentos não depreciáveis/amort. (perdas/reversões)...	0,00	0,00	0,00	0,00%
Aumentos/reduções de justo valor.....	0,00	0,00	0,00	0,00%
Outros rendimentos e ganhos.....	130.405,00	235.923,80	105.518,80	80,92%
Outros gastos e perdas.....	(168.505,00)	(164.097,80)	4.407,20	-2,62%
Resultados antes de depreciações, gastos de financiamento e impostos.....	333.572,80	419.830,11	86.257,31	25,86%
Gastos/reversões de depreciação e de amortização.....	(160.050,00)	(144.899,59)	15.150,41	-9,46%
Imparidade investimentos depreciáveis/amortizáveis (perdas/reversões).	0,00	0,00	0,00	0,00
Resultado operacional (antes de gastos de financiamento e impostos).....	173.522,80	274.930,52	101.407,72	58,44 %
Juros e rendimentos similares obtidos.....	5.110,00	10.123,97	5.013,97	98,12 %
Juros e gastos similares suportados.....	(90,00)	(83,14)	6,86	- 7,62 %
Resultado antes de impostos.....	178.542,80	284.971,35	106.428,55	59,60 %
Imposto sobre o rendimento do período.....				
Resultado líquido do período.....	178.542,80 €	284.971,35	106.428,55	59,60 %
Resultado das atividades descontinuadas (líquido de impostos) incluído no RL Exercício				
Resultado líquido do período atribuível a: *				
Detentores do capital da empresa-mãe.....				
Interesses minoritários.....				
Resultado por ação básico.....				

* - Esta informação apenas será fornecida no caso de contas consolidadas



38 - INDICADORES E RÁCIOS

INDICADORES DE ANÁLISE ECONÓMICA		2025	2024
Rendibilidade das Vendas (%)	$(\text{Resultado líquido} / \text{Vendas}) \times 100$	12,18	10,75
Rendibilidade dos Capitais Próprios (%) - a)	$(\text{Resultado líquido} / \text{Capital próprio}) \times 100$	5,70	5,16
Rendibilidade do Ativo Não Corrente (%)	$(\text{Resultado líquido} / \text{Ativo não corrente}) \times 100$	5,58	4,69
Rendibilidade Global da Empresa (%)	$(\text{Resultado líquido} / \text{Ativo}) \times 100$	3,78	3,26
Rotação dos Capitais Próprios	$\text{Vendas} / \text{Capital próprio}$	0,47	0,48
Rotação do Ativo Não Corrente	$\text{Vendas} / \text{Ativo não corrente}$	0,46	0,44
Rotação do Ativo Corrente	$\text{Vendas} / \text{Ativo corrente}$	0,96	0,99

a) Para este indicador, ao total dos Capitais Próprios é deduzido o Resultado Líquido do Exercício

INDICADORES DE ANÁLISE FINANCEIRA		2025	2024
Fundo de Maneio (Euros)	$\text{Ativo Corrente} - \text{Passivo Corrente}$	216 930,06	-193 606,72
Liquidez Geral (%)	$\text{Ativo Corrente} / \text{Passivo Corrente}$	1,10	0,92
Liquidez Reduzida (%)	$(\text{Ativo corrente} - \text{Inventários} - \text{Ativos biológicos} - \text{ANCDV}) / \text{Passivo corrente}$	1,10	0,92
Liquidez Imediata (%)	$\text{Meios Financeiros Líquidos} / \text{Ativo corrente}$	0,23	0,05
Autonomia Financeira (%)	$(\text{Capital próprio} / \text{Ativo}) \times 100$	70,08	66,40
Endividamento (%)	$(\text{Passivo} / \text{Ativo}) \times 100$	29,92	33,60
Cobertura do Ativo não corrente	$((\text{Capital próprio} + \text{Passivo não corrente}) / \text{Ativo não corrente}) \times 100$	104,25	96,30
Solvibilidade (%)	$(\text{Capital próprio} / \text{Passivo}) \times 100$	234,21	197,64
Net Debt/EBITDA	$(\text{Financiamentos obtidos} - \text{Meios financeiros líquidos}) / \text{EBITDA}$	-1,34	-0,31

OUTROS INDICADORES		2025	2024
Prazo Médio de Recebimentos (dias) - a)	$(\text{Clientes} / \text{Vendas c/IVA}) \times 365$	5,82	4,52
Prazo Médio de Pagamentos (dias) - b)	$(\text{Fornecedores} / (\text{Compras} + \text{FSE c/IVA})) \times 365$	52,92	52,66
Tempo de rotação de Inventários (dias) - c)	$((\text{Inventários} + \text{Ativos biológicos}) / (\text{CMVMC} + \text{Var. Inventários da produção})) \times 365$	5,09	4,16
Valor Acrescentado Bruto (V.A.B.)	$\text{Vendas e prest. de serviços} + \text{Var. da produção} + \text{Trabalhos p/ a própria entidade} + \text{Subs. à exploração} + \text{Outros rend. e ganhos} - \text{FSE} - \text{Gastos com Pessoal} - \text{Outros gastos e perdas}$	2 086 153,58	1 983 980,61
Produtividade Líquida do Trabalho (Euros) - d)	$\text{VAB} / \text{N}^\circ \text{trabalhadores}$	23 179,48	22 291,92

a) O valor de Clientes é determinado com base no saldo acumulado médio de cada mês, conforme mapa de apuramento.

b) O valor de Fornecedores, é determinado com base no saldo acumulado médio de cada mês, conforme mapa de apuramento.

c) Para este Indicador, o valor dos inventários é apurado através da seguinte fórmula: $(\text{Inventários iniciais} + \text{Inventários finais}) / 2$

d) O número de trabalhadores consta nos "Elementos adicionais para efeito de análise" (mapa próprio)

Robustez das Reservas e Solvabilidade

Segurança dos Associados: A subida da **Solvibilidade para 234,21%** é o indicador muito importante no exercício para a Mutualidade. Demonstra que a Associação tem ativos que cobrem mais de duas vezes as suas responsabilidades (passivo). Isto transmite uma confiança aos associados de que, os seus benefícios e quotizações estão protegidos por um património sólido.

Autonomia Financeira (70,08%): Este indicador revela uma dependência mínima de financiamento bancário. Numa Mutualidade, isto significa que a Associação é financiada maioritariamente pelos seus próprios fundos e excedentes acumulados, garantindo independência na gestão dos destinos da associação.



Gestão de Ativos e Liquidez

Recuperação do Fundo de Maneio: Facto relevante relativamente a anterior exercício, foi o de ter passado de um valor negativo para um valor positivo de **216.930,06€**. Em 2024, a Mutualidade estava a financiar ativos de longo prazo com recursos de curto prazo. Existiu o foco de liquidar o empréstimo bancário que estava contratualizado para 15 anos, para cerca de metade do seu prazo, o que sacrificou a liquidez de curto-prazo, mas que eliminou a dívida. Em 2025, a estrutura está equilibrada, garantindo que há liquidez para pagar benefícios imediatos ou despesas correntes sem alienar património.

Liquidez Imediata (0,23): Embora tenha melhorado, mostra que 23% do ativo corrente são meios financeiros líquidos (caixa/bancos). Para a Mutualidade, é importante este valor, e está a ser monitorizado, para que seja sempre suficiente para resgates que possam ocorrer inesperadamente.

Sustentabilidade e Excedentes (Margens)

Rendibilidade das Vendas/Prestações de Serviços (12,18%): No contextos da Instituição, as “Prestações de Serviços” referem-se a quotizações das modalidades e receitas das respostas sociais. Uma margem de 12% indica que a gestão operacional está a ser eficiente, permitindo gerar **excedentes de gestão** e que deve servir para o reforço das modalidades mutualistas e reservas obrigatórias.

Net Debt/EBITDA (-1,34): Este valor negativo reforça que a Associação é uma **credora líquida**, isto é, ela tem mais disponibilidades financeiras do que dívidas bancárias, o que é um sinal de excelente saúde financeira.

Eficiência Operacional e Social

Prazo Médio de Recebimento (6 dias): Indica uma cobrança de quotas e mensalidades é extremamente ágil e que minimiza o risco de incumprimento.

VAB e Produtividade (23.179€): O crescimento da produtividade por trabalhador sugere que a estrutura administrativa/operacional da Associação está a ganhar escala e gera mais valor social e económico.

Como conclusão:

O exercício de 2025 marca a transição de uma fase de pressão de tesouraria ocorrida em 2024, para uma fase de **consolidação patrimonial**. A Associação apresenta agora rácios de solvabilidade que permitem não só a sustentabilidade das modalidades atuais, mas também margem para novas respostas sociais ou investimentos em benefícios para os associados.

Anta, 03 de Março de 2026
O Conselho de Administração

Manuel Rocha Gomes Pereira
(Presidente)

Mário Rui de Sousa Milheiro
(Secretário)

Maria Rosário Correia Silva Sousa
(Tesoureira)

Jaime Pereira da Costa
(Vogal)

Pedro Alexandre Ribeiro Silva Pereira
(Vogal)

Maria Conceição Santos Cardoso
(TOC - Cédula nº 6244)



PARECER DO CONSELHO FISCAL

RELATÓRIO E CONTAS DE 2025

A fim de dar cumprimento ao estabelecido na alínea b) do Art. 58º dos Estatutos desta Associação, vem este Conselho Fiscal emitir **parecer favorável** sobre o Relatório e Contas do ano de 2025, depois de analisar o âmbito, montante, destino e natureza das verbas afectadas para a sua concretização, concluiu que os mesmos se encontravam devidamente elaborados. Por tal facto, o Conselho Fiscal congratula-se com a eficácia do Conselho de Administração e recomenda à Assembleia Geral a sua aprovação.

Anta, 04 de Março de 2026

José Fernando Gomes Bernardes
(Presidente)

Margarida Gomes Ribeiro Pereira
(Vogal)

Fernanda Cecília Ferreira Rios Andrade
(Vogal)



ÍNDICE

Descrição	Página
Capa Anexo ao Balanço e Demonstração de Resultados	1
Demonstração de Resultados por Natureza	2
Balanço Ativo	3
Balanço Fundos Patrimoniais e Passivo	4
Demonstração de Resultados por Funções	5
Demonstração individual de Fluxos de Caixa	6
Demonstração alteração fundos patrimoniais 2020	7
Demonstração alteração fundos patrimoniais 2021	8
Mapa Afetação Património Líquido aos Fundos Próprios e Permanentes das Modalidades	9
1 - Identificação da Entidade	10
2 – Referencial Contabilístico de preparação de demonstrações Financeiras	10
3 – Principais Políticas Contabilísticas	11
4 – Prestação de Serviços a Associados e Utentes	14
5 – Subsídios, Doações e Legados à Exploração	17
6 – Variações nos Inventários da Produção	18
7 – Trabalhos para a Própria Entidade	18
8 – Custo da Mercadoria Vendida e Matérias Consumidas	18
9 – Fornecimento e Serviços Externos	19
10 – Gastos com Pessoal	20
11 – Imparidades	20
12 - Provisões	21
13 – Outros Rendimentos e Ganhos	21
14 – Outros Gastos e Perdas	21
15 – Gastos/Reversões de depreciação e de amortização	22
16 – Rendimentos e Gastos de Financiamento	22
17 – Bens do Património Histórico e Cultural e Ativo Fixo Tangível	23
18 – Propriedades de Investimento	24
19 – Ativos Intangíveis	24
20 – Investimentos Financeiros	24
21 - Fundadores/Patrocinadores/Doadores/Associados	24
22 – Clientes / Utentes	25
23 – Estado e Outros Entes Públicos	25
24 – Outras Contas a receber e a pagar	26
25 – Diferimentos	27
26 – Outros Ativos Financeiros	27
27 – Caixa e Depósitos Bancários	28
28 – Fundos	28
29 – Excedentes Técnicos	28
30 – Reserva Legal e Outras Reservas	28
31 – Excedentes de Revalorização	28
32 – Outras Variações nos Fundos Patrimoniais	29
33 – Financiamentos Obtidos	29
34 – Fornecedores conta corrente	29
35 – Outras Informações	30
36 – Dados estatísticos diversos	31
37 – Mapa de Controlo Orçamental	33
38 – Indicadores e Rácios	34
Parecer do Conselho Fiscal	36